Conferencia Episcopal CHILE

ÁREA AGENTES EVANGELIZADORES
EQUIPO NACIONAL DE INFANCIA

Mes de María para Niños

MI PAZ LES DOY
Papa Francisco
CHILE 2018

Pastoral con Niños
Arquidiócesis de la SSMA. Concepción

INTRODUCCIÓN

Queridos padres y madres de familia, queridos abuelos, parvularias, profesores, profesoras y todos quienes tienen a su cuidado niños y niñas pequeños, con alegría les presentamos este material para acompañarlos a vivir este Mes de María en familia.

Pedimos al Señor que durante este Mes puedan ir experimentando el gozo de caminar juntos en la fe, agradeciendo la oportunidad que Dios les regala de ayudar a sus hijos, nietos o niños a su cuidado, a crecer en cercanía y amor a María, nuestra Madre. Ojalá todo podamos aprovechar estas bendecidas semanas para seguir profundizando en el misterioso amor de la joven nazarena que se entregó con totalidad a la voluntad de Dios.

Estos encuentros están diseñados para ayudarlos a que, en sus casas, jardines infantiles, parroquias, colegios, a lo largo de los días, puedan ir descubriendo y reflexionando en torno a las actitudes de la virgen María.

Estos encuentros están pensados para niños de hasta siete años y buscan promover en las familias la devoción a la virgen María, y a través de Ella, una mayor cercanía a Jesús.

Que Jesús, que conoce a su Madre en lo más secreto de su mundo interior, nos acompañe en esta aventura hacia el corazón de María, la mujer sencilla de Nazaret que aceptó ser Madre del Salvador y Madre nuestra.

Agradecemos y confiamos a sus oraciones al equipo de la pastoral con niños de la Arquidiócesis de Concepción, quienes nos colaboraron en la preparación de este material.

EQUIPO NACIONAL DE INFANCIA CECh

Antes de partir...

Colorea el siguiente cuadro y haz tu propio retrato junto a María

Día 1: María, Madre de Chile

(8 de noviembre)

Oración inicial

Querida Madre,
acompáñame todos los días.

Ayúdame a portarme bien
y ser un buen hijo, servicial y atento
para lo que necesiten mis papás.

Quiero ser un buen hermano,
que no discuta ni me pelee tan fácil
por cosas que no son importantes.

Dame una manito en las cosas de la escuela
y ayúdame a tener siempre
una sonrisa para todos los que me rodean.

Ayúdame a vivir haciendo el bien,
cómo le enseñaste a tu hijo Jesús.

Ayúdame a ser como Él y quererle con el alma y la vida.

Para la reflexión

Palabras del papa Francisco

Con el Espíritu Santo, en medio del pueblo siempre está María. Ella reunía a los discípulos para invocarlo (Hch 1,14), y así hizo posible la explosión misionera que se produjo en Pentecostés. Ella es la Madre de la Iglesia evangelizadora y sin ella no terminamos de comprender el espíritu de la nueva evangelización. *(EvangeliiGaudiumn° 284)*

Preparando lugar para María en mi hogar

Materiales:

- Cartulina o cartón delgado
- Lápices de colores
- Optativos para decorar (escarcha, lentejuelas, lápices scripto)

Paso 1: Colorear la lámina*

Paso 2: Pegar la lámina sobre un trozo de cartulina o cartón delgado (para darle estabilidad a nuestro altar).

Paso 3: Recortar el altar por los bordes.

Paso 4: Si lo deseas, decorar con escarcha, lentejuela, dibujos o frases.

Paso 5: Doblar, para que adquiera apariencia de un altar.

*Lámina disponible al término de las actividades del día 1

Peticiones

- Te pido para que todos los niños te conozcan y sepan cuánto los quieres.
- También te pido que nos enseñes como enseñaste a tu hijo Jesús.

Oración Final

"Para quien lo suficiente no le basta, nada le será bastante".

Así lo indicó san Francisco de Sales, una recomendación muy oportuna para nuestro tema de hoy. Pidámosle al Señor Jesús que nos ayude a no caer en la angustia del mañana, y que vivamos serenos el día a día, confiados en su presencia entre nosotros.

Digamos juntos la oración que Él nos enseñó: Padre Nuestro…

Signo

Al llegar a nuestra casa instalaremos nuestro altar a María para rezar e ir incorporando los distintos trabajos que realicemos este mes.

Día 2: María, el regalo de Jesús a los niños

(9 de noviembre)

Oración inicial

Iniciemos nuestro encuentro repitiendo a una sola voz la oración a María:

Bendita sea tu pureza
y eternamente lo sea,
pues todo un Dios se recrea
en tan graciosa belleza.

A ti, celestial princesa,
Virgen sagrada María,
yo te ofrezco en este día

alma, vida y corazón.

Mírame con compasión,

no me dejes, Madre mía.

Para la reflexión

Palabras del papa Francisco

En la cruz, cuando Cristo sufría en su carne el dramático encuentro entre el pecado del mundo y la misericordia divina, pudo ver a sus pies la consoladora presencia de la Madre y del amigo. En ese crucial instante, antes de dar por consumada la obra que el Padre le había encargado, Jesús le dijo a María: «Mujer, ahí tienes a tu hijo». Luego le dijo al amigo amado: «Ahí tienes a tu madre» (Jn 19,26-27). *(EvangeliiGaudiumn° 285)*

Acompañemos a María y sigamos a Jesús

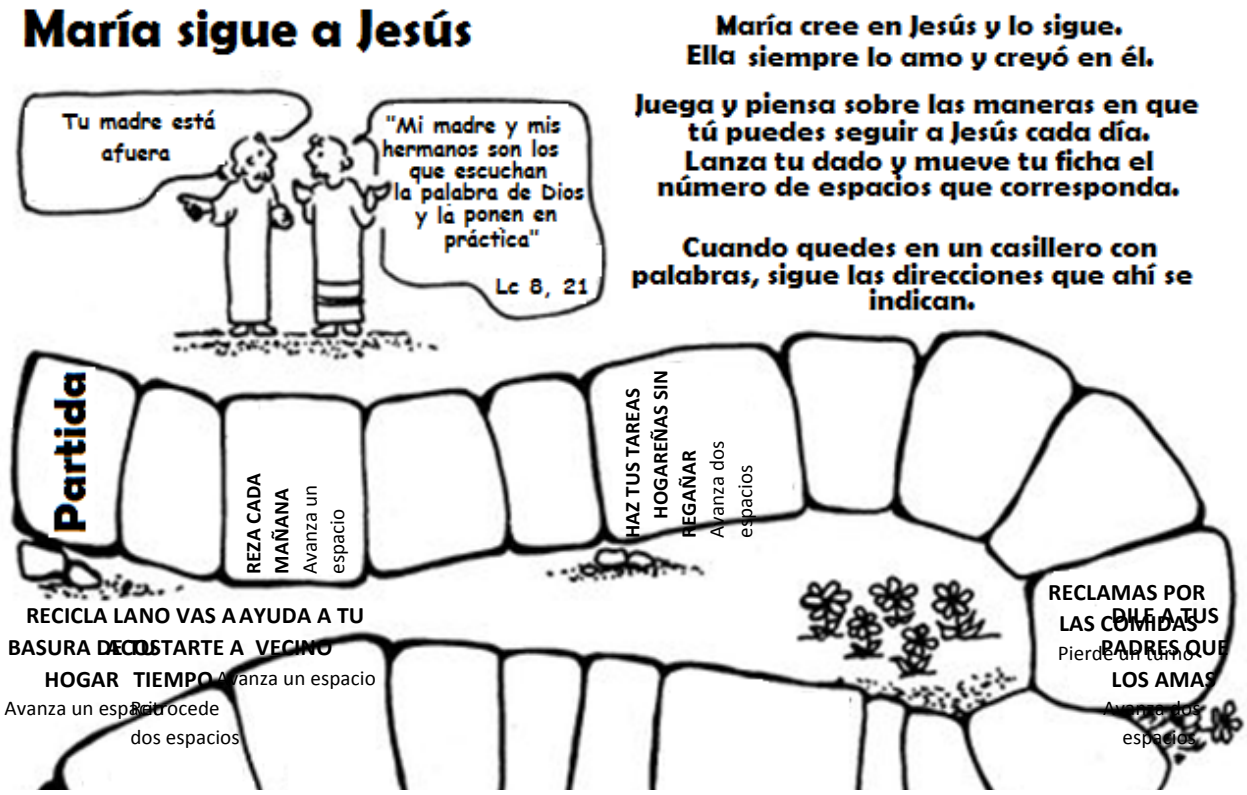

RECUERDA COMPARTIR TUS ALIMENTOS
Avanza dos espacios

REZA POR QUIENES SUFREN
Avanza dos espacios

ESCUCHA ATENTAMENTE AL SACERDOTE EN LA EUCARSISTÍA
Gana un turno

TÚ ERES COMO LA MAMÁ DE

PIDE DISCULPAS A QUIÉN TRATASTE MAL
Avanza un espacio

DESARMASTE UN JUGUETE DE TU HERMANO (A)
Pierde un turno

Peticiones

- Ayúdanos a ser santos y valientes como tú.
- Lee en nuestros corazones y descubre todas esas cosas bonitas que nos gustaría decirte.

Oración Final

Hoy cerraremos nuestro encuentro, cantando María de la Alianza:

Que silencio más delicado
amor del amor más escondido
eres mujer puerta del cielo
tres colores adornan tu manto.

Bajan las cascadas de los árboles
que caen hasta el suelo

y llegan al santuario.

Quieres dar la mano
y yo pedir la tuya
no puedo estar sin ti
sin tu mirada pura
tu voz me llena el alma
María de la Alianza
palabra hecha flor.

He cambiado todo mi canto
sólo para soñar tu brisa
y no soy más que polvo en el camino
aunque no es polvo de tu olvido.
Quiero ser un puente hacia el cielo
hecho de barro y fuego
que nace del santuario.

Signo

Al llegar a nuestro hogar, revisemos qué cosas tenemos de más, qué cosas son excesivas. Juntemos un par de ellas y regalémoslas a quien las necesite más. Así mostraremos a nuestros compatriotas que se pueden ser felices y más felices sin el peso de cosas innecesarias.

Día 3: María, nuestro camino a Jesús

(10 de noviembre)

Oración inicial

Saludamos a nuestra Madre diciéndole juntos:

Santísima Madre,

tengo mil dificultades: ayúdame.

De los enemigos del alma: sálvame.

En los desaciertos: ilumíname.

En mis dudas y penas: confórtame.

En mis soledades: acompáñame.

En mis enfermedades: fortaléceme.

Cuando me desprecien: anímame.

En las tentaciones: defiéndeme.

En las horas difíciles: consuélame.

Con tu corazón Maternal: ámame.

Con tu inmenso poder: protégeme.

Y en tus brazos al expirar: recíbeme.

Amén

Para la reflexión

Palabras del papa Francisco

Al pie de la cruz, en la hora suprema de la nueva creación, Cristo nos lleva a María. Él nos lleva a ella, porque no quiere que caminemos sin una madre, y el pueblo lee en esa imagen materna todos los misterios del Evangelio. Al Señor no le agrada que falte a su Iglesia el icono femenino. Ella, que lo engendró con tanta fe, también acompaña «al resto de sus hijos, los que guardan los mandamientos de Dios y mantienen el testimonio de Jesús» (Ap 12,17). *(EvangeliiGaudiumn° 285)*



Sobre María y la encarnación de Jesús

También para nosotros, creer en Jesús significa ofrecerle nuestra carne, con humildad y el valor de María, para que Él pueda seguir habitando en medio de los hombres. Veamos algunos ejemplos:

1

2

3

4

Y, sobre todo, nuestro corazón…

10	11	1	8	17	15	8	3	2	13
9	12	5	6	16	7	14	3	4	+

¡No olvides seguir estas claves, para descubrir el mensaje!

(Cambia los números por las sílabas: 1.A / 2.CI / 3.DE / 4.DIOS / 5.GÚN / 6.LA / 7.LUN / 8.MAR / 9.NES / 10.PA / 11.RA /12.SE / 13.SIO /14.TAD / 15.TO / 16.VO / 17.Y)

Peticiones

- Gracias por decirle que SI al ángel que te preguntó si querías ser la Madre de Dios.
- Enseña a todas las mamás a ser santas y amar mucho a sus niños.
- Dale fuerza a las abuelas que nos cuidan cuando las mamás tienen que trabajar.
- Bendice a mi mamá y a todas las madres del mundo.

Oración Final

Nos juntamos como comunidad de hermanos y hermanas. Pongo mi mano derecha en el hombro de la persona a mi derecha. En silencio, oro al Espíritu Santo por ella.

¡Gloria al Padre, gloria al Hijo, gloria al Espíritu Santo!

R. Como era en el principio…

Signo

Te sugerimos escribir (cuando estés en tu casa, colegio o lugar de trabajo) en una tarjeta o papel lo primero que venga a tu corazón respecto a que cosas son las que te alejan y cuales son las que te acercan a Jesús y mantenerla presente ante tus ojos y de los demás (portada de cuaderno, pared de dormitorio, etc.)

Día 4: María, la Madre de la Evangelización

(11 de noviembre)

Oración inicial

Comencemos nuestro encuentro con esta venerable oración a María, rezada por siglos con mucha devoción:

Dios te salve, Reina y Madre de misericordia,

vida, dulzura y esperanza nuestra: Dios te salve.

A ti llamamos los desterrados hijos de Eva;

a ti suspiramos, gimiendo y llorando en este valle de lágrimas.

Ea, pues, Señora abogada nuestra, vuelve a nosotros esos tus ojos misericordiosos

y, después de este destierro, muéstranos a Jesús, fruto bendito de tu vientre.

¡Oh clemente! ¡Oh piadosa! ¡Oh dulce Virgen María!

Ruega por nosotros santa Madre de Dios,

Para que seamos dignos de alcanzar las promesas de nuestro Señor Jesucristo.

Amén.

Para la reflexión

Palabras del papa Francisco

En ella vemos que la humildad y la ternura no son virtudes de los débiles sino de los fuertes, que no necesitan maltratar a otros para sentirse importantes. Mirándola

descubrimos que la misma que alababa a Dios porque «derribó de su trono a los poderosos» y «despidió vacíos a los ricos» (Lc 1,52.53) *(EvangeliiGaudium n°288)*

Jesús también fue un bebé y María lo cuidó

Quizás alguna vez te has preguntado, ¿cómo habrá sido Jesús cuando era un bebé? ¿Habrá llorado mucho? ¿Se comía toda la comida?

Observa los siguientes dibujos, coloréalos y comenta:

- ¿Jesús, siendo un bebé, se habrá comportado como cualquier otro bebé?
- ¿Cómo crees que trataba María a Jesús?

Peticiones

- Ayúdanos a ser sencillos como tú
- Ven a vivir siempre a la casa de los niños
- Acompáñanos por todo el mundo.

Oración Final

Nos despedimos entonan, Arcilla entre sus manos:

Eres madre muy sencilla, criatura del Señor
virgen pobre madre mía, llena de gracia y de amor
fuiste arcilla entre sus manos y el señor te modelo
aceptantes ser su esclava siempre dócil a su voz.

Yo quiero ser arcilla entre sus manos
yo quiero ser vasija de su amor. (bis)
Quiero dejar lo mío para él. (bis)

No entendía sus palabras, pero respondes con fe
dejas que su amor te guie confiando siempre en el
por su espíritu de vida te dejaste transformar

te abandonas en sus manos para hacer su voluntad

Yo quiero ser arcilla entre sus manos
yo quiero ser vasija de su amor. (bis)
Quiero dejar lo mío para el. (bis)

Signo

Pon la Biblia en un lugar destacado de donde estás (dormitorio, lugar de trabajo, etc), como signo de tu opción creyente y cristiana.

Día 6: Domingo 32º durante el año

(12 de noviembre)

Lectura del Santo Evangelio según san Mateo

En aquel tiempo, dijo Jesús a sus discípulos esta parábola: «Se parecerá el reino de los cielos a diez jóvenes que tomaron sus lámparas y salieron al encuentro del esposo. Cinco de ellas eran necias y cinco eran sensatas. Las necias, al tomar las lámparas, se dejaron el aceite; en cambio, las sensatas llevaron provisión de aceite, junto con las lámparas. El esposo tardaba, les entró sueño a todas y se durmieron. A medianoche se oyó una voz: "¡Ya llega el esposo, salgan a recibirlo!" Entonces se despertaron todas aquellas jóvenes y se pusieron a preparar sus lámparas. Y las necias dijeron a las sensatas: "Préstennos un poco de su aceite, que se nos apagan las lámparas." Pero las sensatas contestaron: "Como no tendremos suficiente para nosotras y para ustedes, mejor es que vayan a la tienda y lo compren." Mientras iban a comprarlo, llegó el esposo, y las que estaban preparadas entraron con él al banquete de bodas, y se cerró la puerta. Más tarde llegaron también las otras jóvenes, diciendo: "Señor, señor, ábrenos." Pero él respondió: "Se los aseguro: no las conozco." Por eso estén preparados, porque no saben el día ni la hora.»

Palabra del Señor

Las jóvenes se despertaron y prepararon sus lámparas

Actividad

Reemplazamos el número por una letra en la celda vacía. A igual número le corresponde igual letra.

1P 5A 6E

9N

1	7	6	1	5

12S

4Z

7	6	10	8	12

3U

9	3	6	12	11	7	8

2	8	7	5	4	8	9

7R 8O

2C 10M 11T

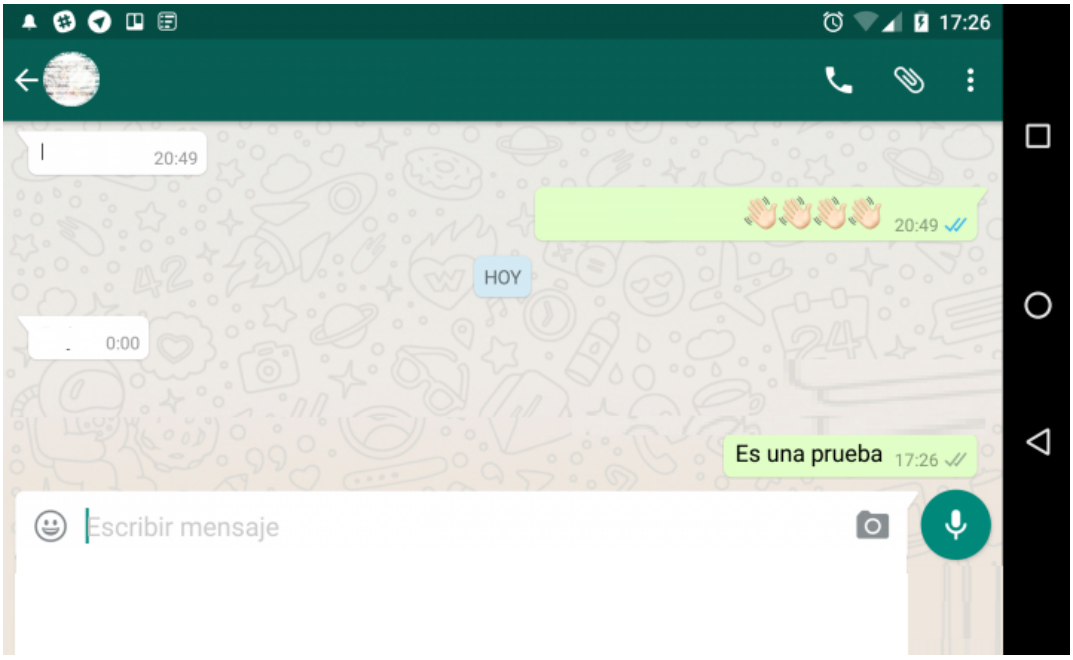

Día 6: María, una madre que acompaña

(13 de noviembre)

Oración inicial

Acuérdate, ¡oh piadosísima Virgen María!, que jamás se ha oído decir que ninguno de los que han acudido a tu protección, implorando tu auxilio, haya sido desamparado. Animado por esta confianza, a ti acudo, oh Madre, Virgen de las vírgenes, y gimiendo bajo el peso de mis pecados me atrevo a comparecer ante ti. Oh madre de Dios, no deseches mis súplicas, antes bien, escúchalas y acógelas benignamente.

Amén

Para la reflexión

Palabras del papa Francisco

Es allí, en los santuarios, donde puede percibirse como María reúne a su alrededor a los hijos que peregrinan con mucho esfuerzo para mirarla y dejarse mirar por ella. *(EvangeliiGaudiumn° 286)*

Una carta a María

Materiales:

- Lápiz mina o pasta
- Lápices de colores

Te invitamos a escribir una pequeña carta* a Nuestra Madre María. La idea es que confiado (a) puedas compartir con ella algo importante que te ha ocurrido durante esta semana.

*Lámina disponible al término de las actividades del día 6

Peticiones

- Gracias porque nunca nos dejas solos cuando estamos tristes. Enséñanos a confiar siempre en tu protección.
- Dale fuerza a las mamás que sufren por sus hijos enfermos.
- Ayuda a los niños a no darle tantos problemas a mamá.

Oración Final

Concluyamos el encuentro de hoy con la tradicional oración final del Mes de María, oración que también se eleva en muchas partes de nuestro país.

"Oh María, Madre de Jesús…".

Signo

Como signo de tu aprecio por María, te invitamos a escribir en un papel de color, la palabra o frase breve, de quién es María para ti. Tenlo presente o pégalo en alguna parte de tu dormitorio u otro lugar.

Día 7: María, mujer de fe

(14 de noviembre)

Oración inicial

Saludemos a nuestra Madre santísima con esta canción:

Virgen del Carmen Bella, Madre del Salvador,
de tus amantes hijos oye el cantar de amor (bis)

Dios te salve María, del Carmen bella flor
estrella que nos guía hacia el sol del Señor (bis)

Junto a ti nos reúnes, nos llamas con tu voz,
quieres formar de Chile un pueblo para Dios (bis)

La palabra del Papa Francisco

Ella es la mujer de fe, que vive y camina en la feysu excepcional peregrinación de la fe representa un punto de referencia constante para la Iglesia. *(EvangeliiGaudium n°287)*

¿Cómo rezar el rosario?

Materiales:

- Cartulina, idealmente doblefaz
- Tijeras
- Pegamento
- Lápices de colores

Paso 1: Colorea las láminas* y luego recórtalas

Paso 2: Dobla la cartulina, de manera que tome la forma de un tríptico

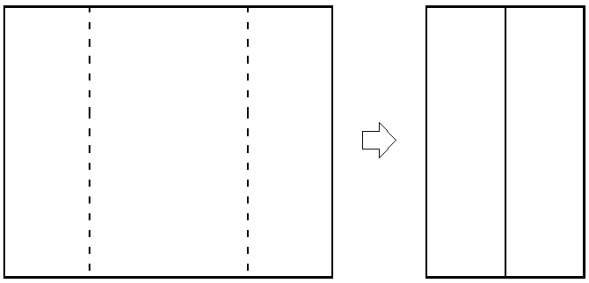

*Láminas disponibles al término de las actividades del día 7

Paso 3: Pega las láminas, según el diagrama de abajo, de manera que en las tapas se vea el título y la imagen de María, y en el interior, la imagen del Rosario, los misterios y oraciones, y el paso a paso de cómo rezarlo.

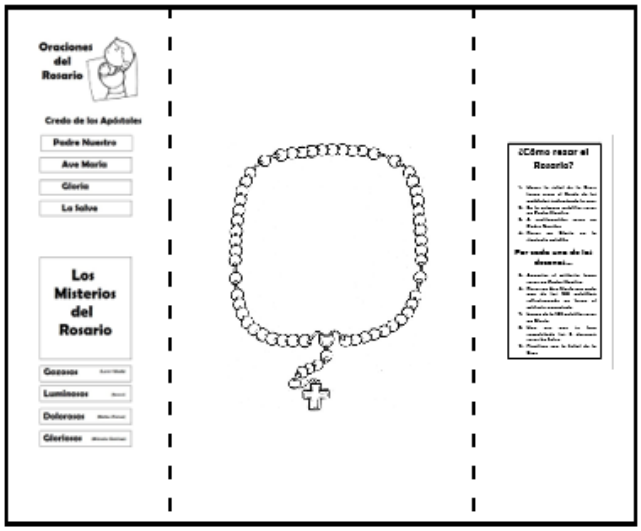

Peticiones

- Gracias Dios por inventar los sacramentos para regalarnos su gracia
- Enséñanos a vivir en gracia de Dios o sea portándonos bien.
- Ayúdanos a recordar y celebrar que el día de nuestro Bautizo nacimos a la Vida de la Gracia
- Ruega por nosotros para que seamos dignos de alcanzar y gozar las promesas y gracias de Dios

Oración Final

Hoy rezamos un misterio del rosario (1 Padre nuestro y 10 Ave María)

Signo

Jesús se entregó por nosotros, es por eso que hoy te invitamos a escribir en un papel de color que le regalarías a Jesús y guardar dicho papel y depositarlo en el pesebre para la navidad.

Cómo rezar el



ROSARIO

¿Cómo rezar el Rosario?

1. *Hacer la señal de la Cruz, luego rezar el Credo de los apóstoles, sosteniendo la cruz*
2. *En la primera pelotita, rezar un Padre Nuestro*
3. *A continuación, rezar un Padre Nuestro*
4. *Rezar un Gloria en la siguiente pelotita*

Por cada una de las decenas…

5. *Anunciar el misterio, luego rezar un Padre Nuestro*
6. *Rezar un Ave María por cada una de las 100 pelotitas, reflexionando en torno al misterio anunciado*

Oraciones del Rosario

Credo de los Apóstoles

Padre Nuestro

Ave María

Gloria

La Salve

Los Misterios del Rosario

Gozosos (Lunes-Sábado)

Luminosos (Jueves)

Dolorosos (Martes-Viernes)

Gloriosos (Miércoles-Domingo)

Día 8: María, madre misericordiosa

(15 de noviembre)

Oración inicial

¡Oh Señora mía! ¡Oh Madre mía! Yo me ofrezco enteramente a ti y en prueba de mi filial afecto te consagro en este día, mis ojos, mis oídos, mi lengua, mi corazón; en una palabra, todo mi ser. Ya que soy todo tuyo Oh Madre de bondad, guárdame y defiéndeme como a pertenencia y posesión tuya.

Amén

Para la reflexión

Palabras del papa Francisco

Ella es la del corazón abierto por la espada, que comprende todas las penas. Como madre de todos, es signo de esperanza para los pueblos que sufren dolores de parto hasta que brote la justicia. *(EvangeliiGaudiumn° 286)*

María, acompáñame a todos lados

Materiales:

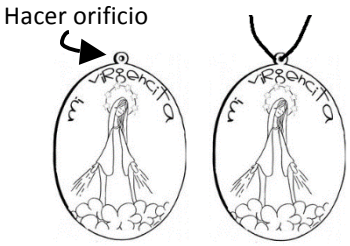

- Lápices de colores
- Lápiz mina
- Foto tamaño carnet (optativo)
- Cartón
- Pegamento
- Tijeras
- Lana
- Aguja de lana

Paso 1: Colorear la lámina*. Si tienes una foto tamaño carnet pégala sobre el corazón o bien haz tu propio retrato.

Paso 2: Pegar la imagen sobre un trozo de cartón y luego recortar

Paso 3: Con una aguja de lana hacer un pequeño orificio y pasar un trozo de lana lo suficientemente largo para que puedas usar esta medallita.

*Lámina disponible al término de las actividades del día 8

Peticiones

- Ayúdanos para que cuando hagamos algo malo nos arrepintamos y vayamos a confesarnos.
- No permitas que nadie robe la inocencia a los niños y los utilice para hacer cosas malas.
- Te pido por todos los niños que son humillados y explotado.
- Te ruego que le hagas entender a la gente grande, que todos losniños tienen derecho vivir como niños.

Oración Final

Querida Virgen María,
gracias por sernuestra mamá en la fe,
por estar cerca nuestroy cuidarnos mucho
como hiciste con Jesús-niño.

Quiero conocer mejor a tu hijo
y a quererlo más cada día.

Quiero vivir como Jesús,
ser buen hijo,buen hermanoy buen amigo.

Contágiame tu esperanza,
que aprenda, como tú,
a vivir en las manos de Dios.

Ayúdame a hacer crecer mi fe.
Madre Buena, enséñame a seguir
los pasos de Jesús.

Signo

Invitémonos mutuamente a tener un corazón misericordioso, no apegado a la soberbia, por lo que pidamos perdón a las personas que pudimos hacer daño.

Se sugiere: si es que hay la posibilidad regalar medalla de la Virgen, con la advocación que cada pastoral quiera



Día 9: María, una madre alegre

(16 de noviembre)

Oración inicial

Con el canto saludamos a nuestra Madre en este día:

Una entre todas fue la escogida,
fuiste tú María la elegida,
Madre del Señor,
Madre del Salvador.

María, llena de gracia y consuelo,
ven a caminar con el pueblo,
nuestra Madre eres Tú.

Ruega por nosotros pecadores en la tierra,
ruega por tu pueblo que en su Dios espera,
Madre de Señor,
Madre del Salvador.

Para la reflexión

Palabras del papa Francisco

En los momentos de dificultad, María, la Madre que Jesús ha regalado a todos nosotros, pueda siempre sostener nuestros pasos, pueda siempre decirnos al corazón: "Levántate. Mira adelante. Mira el horizonte", porque Ella es Madre de esperanza. *(Audiencia General 10.05.17)*

Construyendo una imagen de María

Materiales:

- Cartulinas de colores
- Tijeras

Paso 1: Calcar los moldes de la lámina* en las cartulinas

Paso 2: Recortas las piezas

Paso 3: Pegar las piezas

*Lámina disponible al término de las actividades del día 9

Peticiones

- Enséñanos a sonreír como tú
- Ayúdanos a ser amables, a dar los buenos días, a preocuparnos por los demás.
- Que todas las mujeres del mundo te imiten

Oración Final

Hoy me dirijo a ti, María,
para pedirte que me ayudes
a escuchar con confianza
la palabra del Señor.

Contágiame tu fe,
tu amor y tu esperanza
para que yo pueda responder sí
a todo lo que Dios me pida.

Enséñamea disponer el corazón,
a saber, escuchar,

a guardar dentro mío
lo que el Señor va diciendo.

A recibir con generosidad
todo lo que él propone.

Ayúdame a ser fiel
y a mantener el rumbo
que pide el Señor.

Que no me olvide
de dedicar cada día
un ratito a conversar con Jesús
y escuchar su voz en la Biblia.

Madre, quiero seguir tus pasos,
acompáñame en el camino.

Signo

Regalemos una sonrisa a cada persona que saludemos el día de hoy.

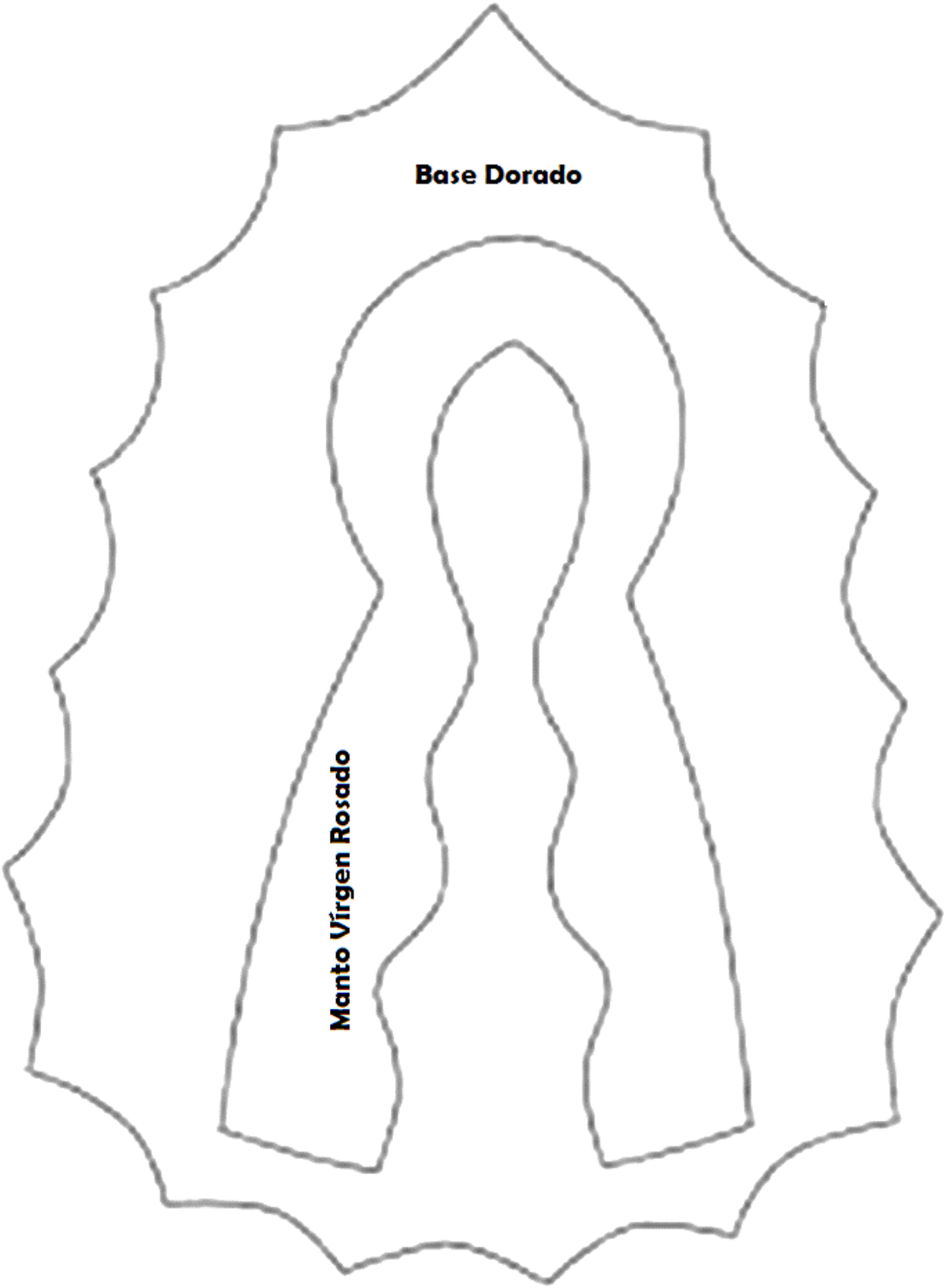
Base Dorado
Manto Virgen Rosado

Día 10: María, la protectora de nuestra familia

(17 de noviembre)

Oración inicial

Bajo tu amparo nos acogemos, Santa Madre de Dios, no desprecies nuestras súplicas en las necesidades, antes bien líbranos de todo peligro, oh Virgen gloriosa y bendita.

Amén

Para la reflexión

Palabras del papa Francisco

En el contexto del Evangelio de Lucas, la mención del corazón noble y generoso, que escucha y guarda la Palabra, es un retrato implícito de la fe de la Virgen María. El mismo evangelista habla de la memoria de María, que conservaba en su corazón todo lo que escuchaba y veía, de modo que la Palabra diese fruto en su vida. La Madre del Señor es icono perfecto de la fe, como dice santa Isabel: «Bienaventurada la que ha creído» (Lc 1,45). (*Lumen Fidein°58)*

Preparando un móvil para los más pequeños de la familia

Materiales:

- Lápices de colores
- Cartón
- Tijeras
- Pegamento
- Lana
- Aguja de lana
- Perforadora

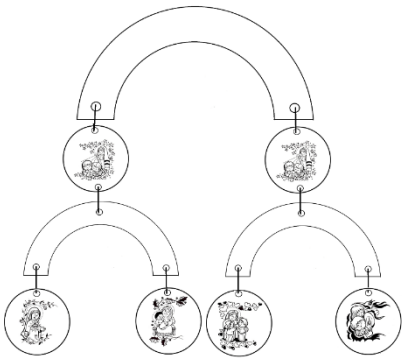

Paso 1: Colorear las 6 imágenes*.

Paso 2: Pegar las imágenes sobre el cartón y recortarlas.

Paso 3: Marcar y recortar 3 veces la sección semi-circular de la que cuelgan las imágenes.

Paso 4: Perforar los extremos de cada sección semi-circular, la parte superior de cuatro imágenes y la parte superior en inferior de las dos imágenes restantes.

Paso 5: Con la ayuda de una aguja de lana, introduce un trozo de lana, para ir uniendo cada imagen a la sección que la sostiene.

Paso 6:Puedes hacer una última perforación, para añadir una lana para colgar el móvil.

*Lámina disponible al término de las actividades del día 10

Peticiones

- Ayúdanos a hacer siempre caso a tus buenos consejos y a los de nuestros padres.
- Ruega al Espíritu Santo que nos dé el Don de Consejo para que podamos ayudar a los demás.

Oración Final

¡Oh Señora mía! ¡Oh Madre mía! Yo me ofrezco enteramente a ti y en prueba de mi filial afecto te consagro en este día, mis ojos, mis oídos, mi lengua, mi corazón; en una palabra, todo mi ser. Ya que soy todo tuyo Oh Madre de bondad, guárdame y defiéndeme como a pertenencia y posesión tuya.

Amén

Signo

El día de hoy cuando lleguemos a nuestras casas abracemos a las personas que cuidan de nosotros.

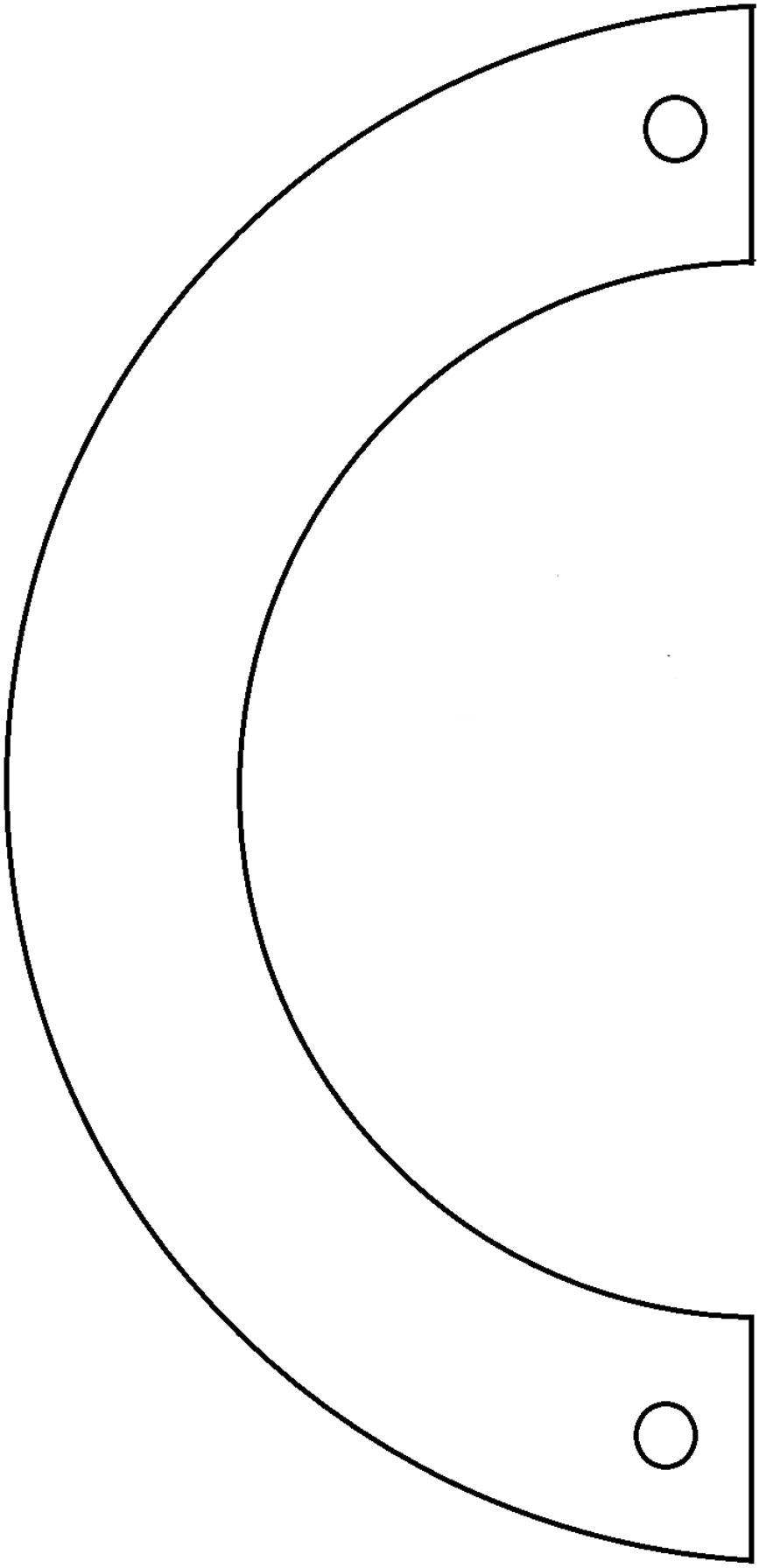

Día 11: María, madre de la casa común

(18 de noviembre)

Oración inicial

REGINA COELI (Reina del Cielo)

V. Reina del cielo alégrate; aleluya.

R. Porque el Señor a quien has merecido llevar; aleluya.

V. Ha resucitado según su palabra; aleluya.

R. Ruega al Señor por nosotros; aleluya.

V. Gózate y alégrate, Virgen María; aleluya.

R. Porque verdaderamente ha resucitado el Señor; aleluya

Para la reflexión

Palabras del papa Francisco

«Laudato si', mi' Signore» – «Alabado seas, mi Señor», cantaba san Francisco de Asís. En ese hermoso cántico nos recordaba que nuestra casa común es también como una hermana, con la cual compartimos la existencia, y como una madre bella que nos acoge entre sus brazos: «Alabado seas, mi Señor, por la hermana nuestra madre tierra, la cual nos sustenta, y gobierna y produce diversos frutos con coloridas flores y hierba» *(Laudato Sin° 1)*

Con flores a María

Materiales:

- Cartulinas de colores (naranjo, amarillo, café)
- Cartulina doble faz (verde y amarillo oro)
- Tijeras
- Pegamento
- Cinta

Paso 1: Calcar los moldes* en las cartulinas de los colores correspondientes.

Paso 2: Recortar las piezas.

Paso 3: Pegar las figuras de flores, tallos y hojas sobre el molde A (calcado de la lámina 1).

Paso 4: Pegar las flores (molde D) sobre el molde A que ya tiene un primer molde D que ha sido pegado en el paso anterior, agregando pegamento en la arista que se forma (ver foto).

Paso 5: Doblar el trabajo por la mitad (por su eje de simetría).

*Láminas disponibles al término de las actividades del día 11

Paso 6: Pegar las cuatro flores restantes .

Paso 7: Recortar y pegar un trozo de cartulina café que asemejara a envoltorio del ramo.

Paso 8: Para adornar, con un trozo de cinta se rodea el ramo y se hace un nudo.



Te invitamos a dejar esta ofrenda floral a los pies de alguna imagen de María, en tu casa, parroquia o capilla.

Peticiones

- Dile a tu Hijo que Gracias por todo lo que ha creado para nosotros.
- Enséñanos a cuidar la naturaleza.
- Te ruego que todos los niños puedan disfrutar con las cosas sencillas.

Oración Final

Nos despedimos de nuestra Madre Auxiliadora con el canto:

Junto a ti, María,
como un niño quiero estar,
tómame en tus brazos,
guíame en tu caminar.

Quiero que me eduques,
que me enseñes a rezar,
hazme transparente,
lléname de paz.

Madre, madre...

Gracias madre mía
por llevarnos a Jesús,
haznos más humildes,
más sencillos como tú.

Gracias madre mía
por abrir tu corazón
porque nos congregas
y nos das tu amor.

Madre, madre...

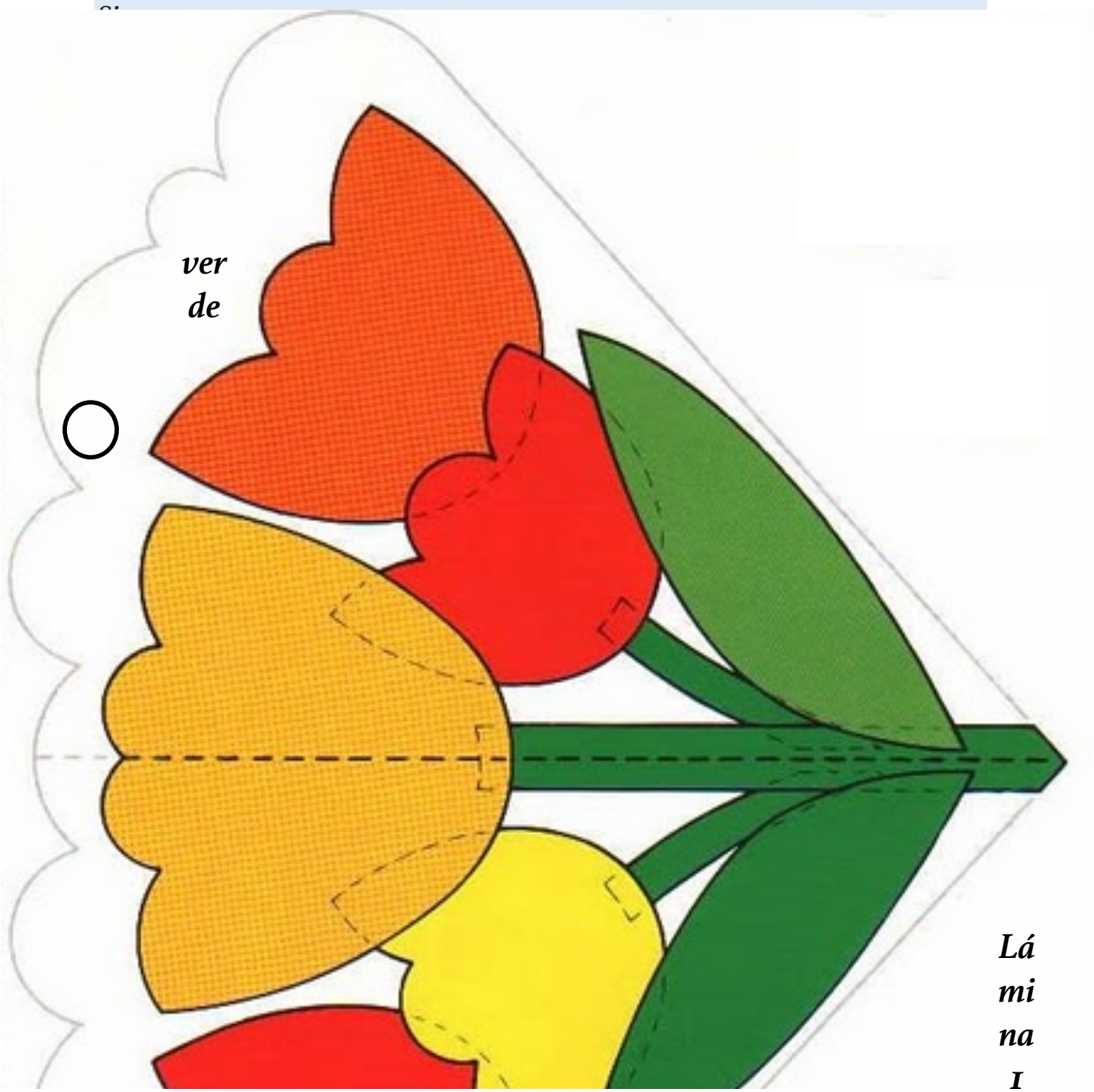

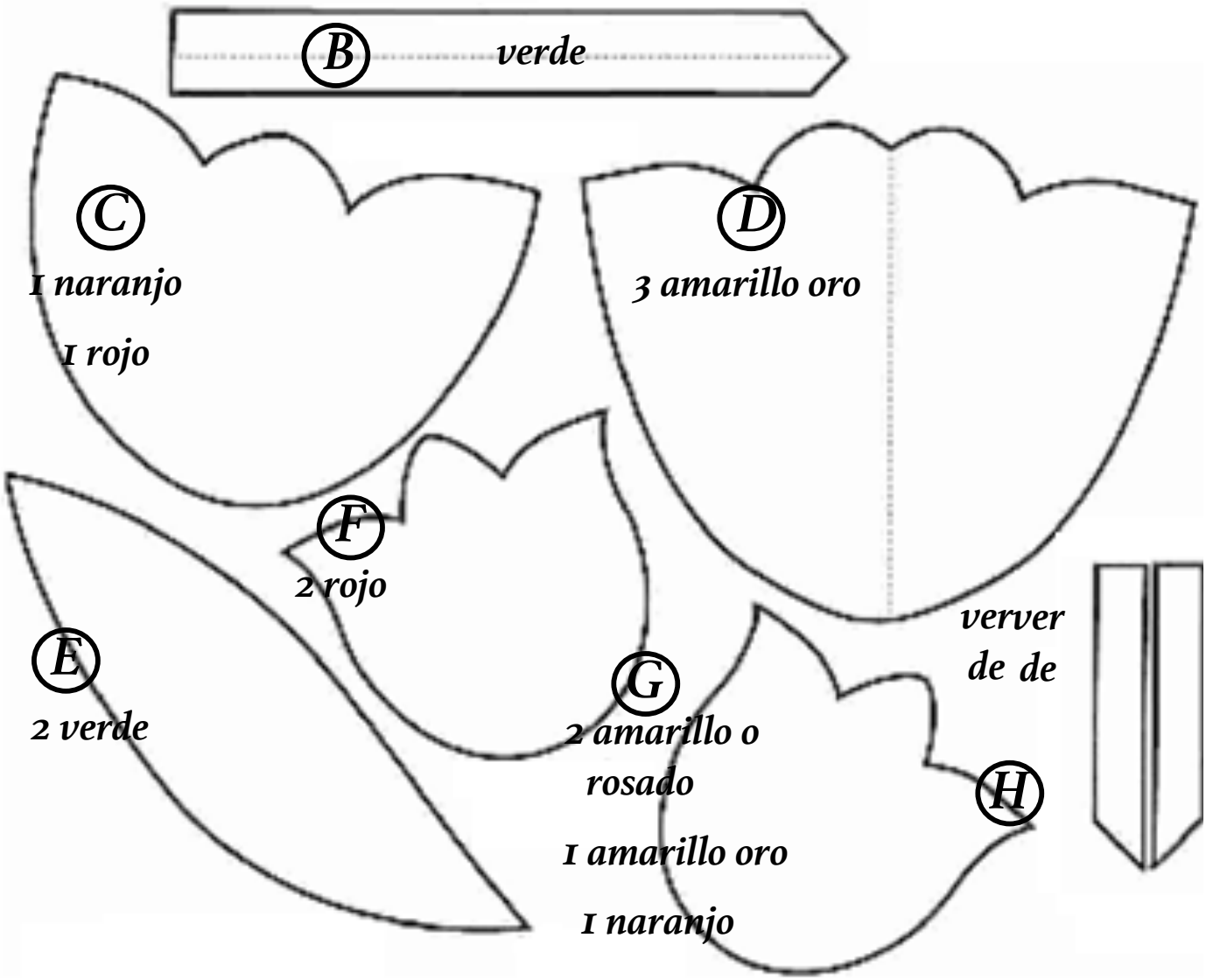
B
verde
C
1 naranjo
1 rojo
D
3 amarillo oro
F
2 rojo
E
2 verde
G
2 amarillo o
rosado
1 amarillo oro
1 naranjo
H
verver
de de

Lámina 2

Día 12: Domingo 33º durante el año

(19 de noviembre)

Lectura del Santo Evangelio según san Mateo

En aquel tiempo, dijo Jesús a sus discípulos esta parábola: «Un hombre, al irse de viaje, llamó a sus empleados y los dejó encargados de sus bienes: a uno le dejó cinco talentos, a otro dos, a otro uno, a cada cual según su capacidad; luego se marchó. El que recibió cinco talentos fue en seguida a negociar con ellos y ganó otros cinco. El que recibió dos hizo lo mismo y ganó otros dos. En cambio, el que recibió uno hizo un hoyo en la tierra y escondió el dinero de su señor.

Al cabo de mucho tiempo volvió el señor de aquellos empleados y se puso a ajustar las cuentas con ellos. Se acercó el que había recibido cinco talentos y le presentó otros cinco, diciendo: "Señor, cinco talentos me dejaste; mira, he ganado otros cinco." Su señor le dijo: "Muy bien. Eres un empleado bueno y fiel; como has sido fiel en lo poco, te daré un cargo importante; pasa al banquete de tu señor."

Se acercó luego el que había recibido dos talentos y dijo: "Señor, dos talentos me dejaste; mira, he ganado otros dos." Su señor le dijo: "Muy bien. Eres un empleado bueno y fiel; como has sido fiel en lo poco, te daré un cargo importante; pasa al banquete de tu señor."

Finalmente, se acercó el que había recibido un talento y dijo: "Señor, sé que eres exigente, que cosechas donde no siembras y recoges donde no esparces, tuve miedo y fui a esconder mi talento bajo tierra. Aquí tienes lo tuyo." El señor le respondió: "Eres un empleado miserable y perezoso. ¿Sabías que cosecho donde no siembro y recojo donde no esparzo? Pues debías haber puesto mi dinero en el banco, para que, al volver yo, pudiera recoger lo mío con los intereses. Quítenle el talento y dénselo al que tiene diez. Porque al que tiene se le dará y le sobrará, pero al que no tiene, se le quitará hasta lo que tiene. Y a ese empleado inútil échenlo fuera, a las tinieblas; allí será el llanto y el rechinar de dientes."»

Palabra del Señor

Actividad

¡Compartamos los dones que Dios nos da!

¿Cuáles son tus dones?

_____

_____

Día 13: María, Madre misionera

(20 de noviembre)

Oración inicial

Pequeña y dulce María, princesa mía, sin pecado concebida, estrella de mis días y desde niña la más perfecta profecía. Ilumina esta vida mía, a veces enceguecida, sin ansias ni dicha y totalmente empobrecida. Hazme, pequeña María, luz en estos días y resplandor en la oscuridad del alma mía. Hazme niño, pequeñito y dulcísimo para que el Buen Dios escriba lo que ha querido de esta vida, para su gloria y como verdad que ilumina.

Amen

Para la reflexión

Palabras del papa Francisco

Ella es la misionera que se acerca a nosotros para acompañarnos por la vida, abriendo los corazones a la fe con su cariño materno. Como una verdadera madre, ella camina con nosotros, lucha con nosotros, y derrama incesantemente la cercanía del amor de Dios. *(EvangeliiGaudiumn° 286)*

Para anunciar una buena noticia...

Materiales:

- Cartulina doble faz
- Papel vegetal (optativo)
- Tijeras
- Regla
- Trozo pequeño papel aluminio de cocina
- Estampita

Para el sobre:

Paso 1: Marcar los moldes* sobre la cartulina y recortarlos.

Paso 2:Doblar el sobre de cartulina procedemos así: ponemos la regla donde vamos a doblar y con la punta de la tijera marcamos la línea como si la dibujáramos con un lápiz. No calquemos demasiado porque romperíamos la cartulina, solo lo suficiente para que quede marcada una línea que nos permita doblar fácilmente la cartulina. De esta manera, los bordes del sobre quedaran derechos.

Paso 3:Doblar hacia adentro las "aletas" del sobre y poner pegamento en las partes donde marca la X (ver molde) para luego pegarlas.

Paso 4: Doblar hacia adelante la "tapita" y recortar con tijera fantasía el borde.

*Lámina disponibles al término de las actividades del día 13

Para la flor (adoro optativo):

Paso 5: Marcar los moldes de la flor sobre cartulina de colores y sobre papel vegetal.

Paso 6: Doblar al medio los pétalos de la flor de papel vegetal para que se levanten.

Paso 7: Poner pegamento en el centro de la flor de cartulina y pegar la de papel vegetal encima.

Paso 8: Hacer una bolita de papel aluminio y la pegamos como centro de la flor.

Peticiones

- Gracias, Virgencita, por traernos a Jesús.
- Ayúdanos a ser misioneros para que otros niños sientan la alegría de conocer a Jesús.
- Ruega a Dios que nazca en el corazón de todos para que el mundo sea mejor.
- Enseña a la gente grande a respetar la vida de los niños y salvarlos.

Oración Final

Siguiéndola, no te extravías.
Invocándola, no te desesperas.
Pensando en ella, no divagas.

Apoyado en ella, no caes.
Guiado por ella avanzas tranquilo.
Escudado con ella, no temas.
Con su favor, llegas hasta el fin.

Amén

Signo

Cuéntale a todos tus amigos sobre quién es María y la importancia en tu vida.

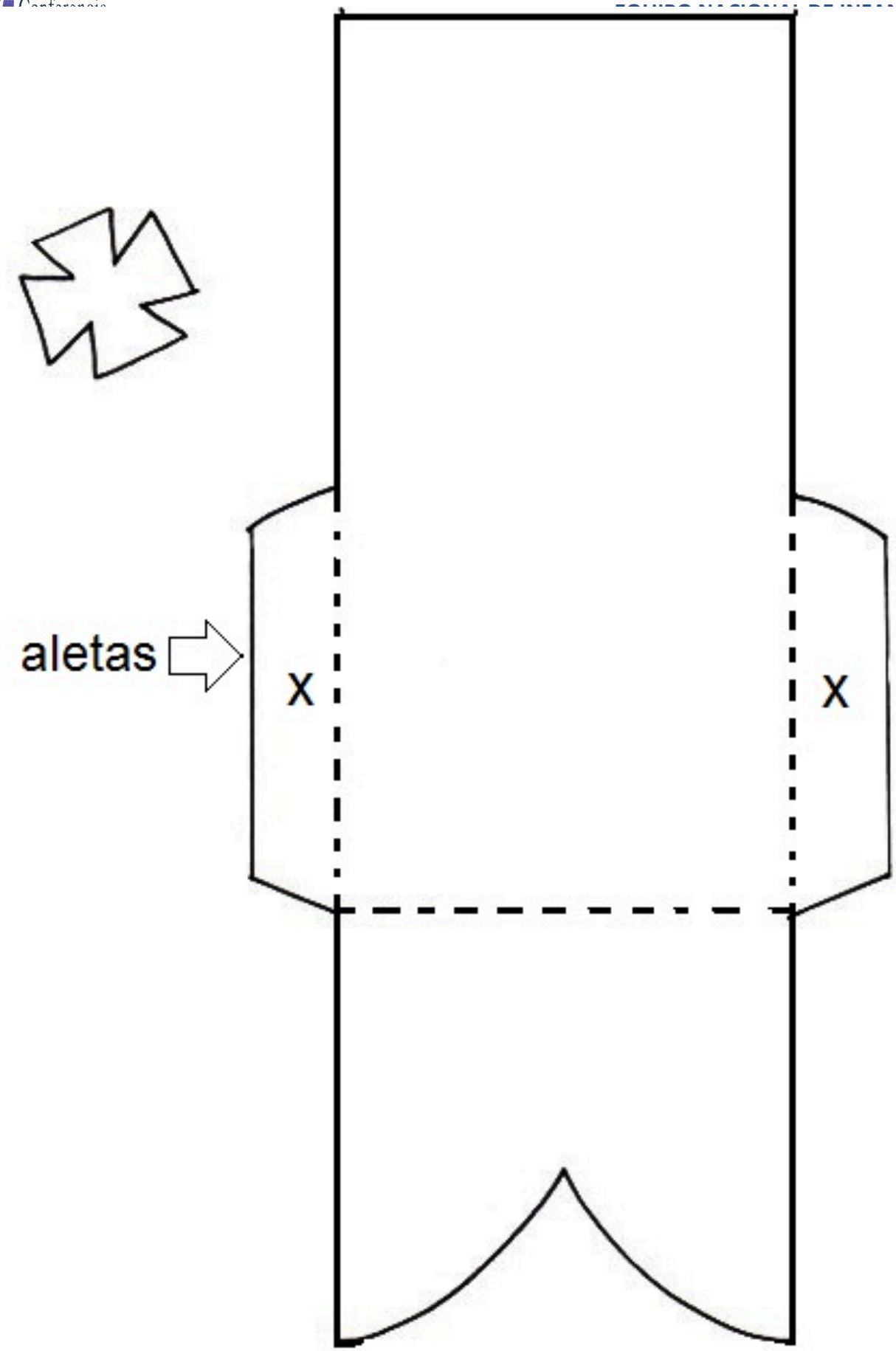
aletas
X
X

Día 14: María, Madre de todos nosotros

(21 de noviembre)

Oración inicial

Comencemos nuestro encuentro saludando a nuestra Madre, que está en medio nuestro, con un canto basado en su Magníficat

Mi alma glorifica al Señor mi Dios
gózase mi espíritu en mi Salvador
Él es mi alegría, es mi plenitud
Él es todo para mí.

Ha mirado la bajeza de su sierva
muy dichosa le dirán todos los pueblos
porque en mi ha hecho grandes maravillas
el que todo puede y cuyo nombre es santo.

Su clemencia se derrama por los siglos
sobre aquellos que le temen y le aman
desplegó el gran poder de su derecha
dispersó a los que piensan que son algo.

Para la reflexión

Palabras del papa Francisco

La ruptura del vínculo entre hermanos es algo feo y malo para la humanidad. Incluso en la familia, cuántos hermanos riñen por pequeñas cosas, o por una herencia, y luego no se hablan más, no se saludan más. ¡Esto es feo! La fraternidad es algo grande, cuando se piensa que todos los hermanos vivieron en el seno de la misma mamá durante nueve meses, vienen de la carne de la mamá. Y no se puede romper la hermandad. *(Catequesis Papa Francisco 18.02.14)*

¡Celebremos la maternidad de María!

Materiales:

- Tijeras
- Pegamento
- Cartón
- Bolsa de papel café (importante que tenga fuelle)
- Papel de diario

- Tiras de papel amarillo

Paso 1: Pegar sobre un cartón la estrella, la imagen de Jesús y la imagen de María*, luego recortarlas.

*Lámina disponible al término de las actividades del día 14

Paso 2: Si la bolsa de papel café es demasiado alta, cortar unos 8 cm el extremo abierto.

Paso 3: Marcar un cuadrado y recortar como se muestra en el ejemplo. Corta también parte del fuelle.

Paso 4: Llena el fondo de la bolsa con papel de diario arrugado.

Paso 5: Corta tiritas de papel amarillo y ubícalo encima del papel de diario, ocultándolo, de manera que parezca paja.

Paso 6: Ubicar la imagen de Jesús entre el papel amarillo

Paso 7: Pegar las "manillas" de la bolsa y luego pegar la estrella.

Paso 8: Pegar la imagen de María junto a la cunita.

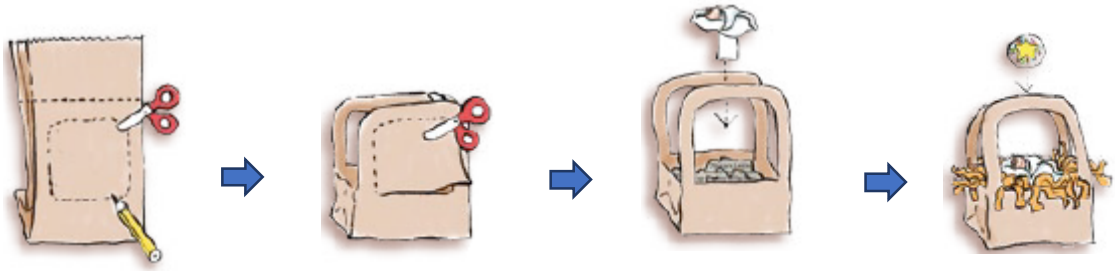

Peticiones

- Te pido que mi hermano y yo no peleemos nunca más.
- Enséñanos a controlarnos y tener prudencia.
- Ruega a Dios para que la gente que dirige los países del mundo actúe con prudencia y piense en el bien de las personas, especialmente de los niños más necesitados.

Oración Final

Oración a la Virgen de la Medalla Milagrosa

Oh María, sin pecado concebida
rogad por nosotros que recurrimos a Vos
sin tardanza pregona lengua mía

las glorias y alabanzas de María
atiende a mi socorro, gran Señora
y ampárame tu diestra protectora.

Gloria al Padre, al Hijo y al Espíritu Santo,
como era en un principio,
ahora y siempre,
por los siglos de los siglos.

Amén

Signo

Realicemos un gesto o un regalo a nuestros hermanos o familiares con quienes estemos disgustados.



Día 15: La acción maternal de María

(22 de noviembre)

Oración inicial

Oración a la Reina de los Ángeles

¡Oh Augusta Reina de los Cielos y Señora de los Ángeles!
Pues has recibido de Dios elpoder y la misión de aplastar la cabeza de Satanás,
le suplicamos humildemente, envíanos las legiones angélicas, para que, bajo tu mando,
persigan a los demonios, combatan contra ellos en todas partes, repriman su audacia y
los sepulten en el infierno.

Santos ángeles y arcángeles; defiéndenos, guárdanos-
¡Oh buena y tierna Madre!
Tú eressiempre nuestro amor y nuestra esperanza.

¡Oh divina Madre!
Envía los santos ángeles paradefenderme
y para rechazar lejos el demonio, mi cruel enemigo.

San Miguel Arcángel, ruega por nosotros.
San Gabriel Arcángel, ruega por nosotros.
San Rafael Arcángel, ruega por nosotros.
Santos Ángeles Custodios, rueguen por nosotros,
Coros Angélicos, rueguen por nosotros.

Reina de los Ángeles, ruega por nosotros.

Para la reflexión

Palabras del papa Francisco

Muchos padres cristianos piden el Bautismo para sus hijos en un santuario mariano, con lo cual manifiestan la fe en la acción maternal de María que engendra nuevos hijos para Dios. *(EvangeliiGaudiumn° 286)*

Replicando la misión de María

Materiales:

- Lápices de colores
- Tijeras

Colorea las escarapelas y luego recórtalas. Tu misión será regalarlas el día de la Inmaculada Concepción (8 de diciembre) a personas que sean muy queridas por ti.

*Lámina disponible al término de las actividades del día 15

Peticiones

- Te pido por todos los niños que no pueden decirte cosas bonitas porque no te conocen.
- Enséñanos a rezar con todo nuestro corazón. Te mereces todas las alabanzas del mundo y los piropos más bellos.

Oración Final

Madre, dame tu mano y no me sueltes,
déjame apoyarme en ti al andar,
enséñame el camino que sólo me conduzca
atu Hijo con quien anhelo un día estar.

Pídele a Él que perdone mis falencias,
mi falta de paciencia, también de piedad,
que me dé fuerzas para sobrellevar el peso
de las injusticias que me hacen a menudo llorar.

Enjuga mis lágrimas con tu dulzura de siempre,
cubre con tu manto mis penas y ansiedad,
regálame la paz que de tus ojos mana
y muéstrame las huellas del amor y la humildad.

Signo

Regalar a todos quienes no conozcan a María un dibujo de ella.

Feliz día de la Inmaculada

Día 16: María, protectora de los matrimonios

(23 de noviembre)

Oración inicial

Oración a la Virgen del Carmen

En las dificultades: ayúdame.
De los enemigos del alma: sálvame.
En mis desaciertos: ilumíname.
En mis dudas y penas: confórtame.
En mis enfermedades: fortaléceme.
Cuando me desprecien: anímame.

En las tentaciones: defiéndeme.
En horas difíciles: consuélame.
Con tu corazón maternal: ámame.
Con tu inmenso poder: protégeme.
Y en tus brazos al expirar: recíbeme.

Virgen del Carmen, ruega por nosotros.

Para la reflexión

Palabras del papa Francisco

El sacramento del matrimonio es un gran acto de fe y de amor:testimonia la valentía de creer en la belleza del acto creador de Dios y de vivir ese amor que empuja para ir siempre más allá,más allá de sí mismo y también más allá de la familia. La vocación cristiana a amar sin reservas y sin medida es lo que está en la base también del libre consentimiento que constituye el matrimonio. *(Catequesis Papa Francisco 06.05.2015)*

La familia de Jesús se merece un hermoso retrato

Materiales:

- Palitos de helado
- Pegamento (pistola de silicona, con la supervisión de un adulto)
- Témpera
- Lápices de colores (optativo)
- Tijeras

Paso 1: Poner 8 palitos de helado, una al lado del otro, y pegar otro palito de forma diagonal (ver imagen)

Paso 2: Por el otro lado, pegar en un extremo un palito de forma horizontal

Paso 3: Por el mismo lado del paso 2, pegar 4 palitos, para formar una casita, dos de ellos pueden ir rectos (quedará con la apariencia del modelo terminado que acompaña a los materiales) o inclinados (quedará con la apariencia del modelo paso a paso).

Paso 4: Pegar 3 palitos sobre los 4 que forman la casita, para darle volumen.

Paso 5: Pintar con tempera.

Paso 6: Pegar tu imagen favorita de María o de la Sagrada Familia.



También encontrarás cuatro opciones de imagen para colorear al término de las actividades del día 16

Peticiones

- Para que los esposos sean fieles y se quieran mucho.
- Ruega a Dios para que tenga clemencia con los pecadores.

- Te pido para que los amigos sean fieles y no se traicionen.

Oración Final

¡Madre, ayuda nuestra fe!
Abre nuestro oído a la Palabra, para que reconozcamos la voz de Dios y su llamada.
Aviva en nosotros el deseo de seguir sus pasos, saliendo de nuestra tierra y confiando en su promesa.

Ayúdanos a dejarnos tocar por su amor, para que podamos tocarlo en la fe.
Ayúdanos a fiarnos plenamente de él, a creer en su amor, sobre todo en los momentos de tribulación y de cruz, cuando nuestra fe es llamada a crecer y a madurar.

Siembra en nuestra fe la alegría del Resucitado.
Recuérdanos que quien cree no está nunca solo.

Enséñanos a mirar con los ojos de Jesús, para que él sea luz en nuestro camino.
Y que esta luz de la fe crezca continuamente en nosotros, hasta que llegue el día sin ocaso, que es el mismo Cristo, tu Hijo, nuestro Señor.

Signo

Hacer una un altar con una imagen de la Sagrada Familia y fotos de mi familia.

Día 17: María, Madre y amiga de los niños

(24 de noviembre)

Oración inicial

Méceme, Virgen María,
quiero dormirme en tus brazos,
guárdame, oh Madre mía,
con Jesús en tu regazo.

Para la reflexión

Palabras del papa Francisco

Es curioso, Dios no tiene dificultad a hacerse entender por los niños, y los niños no tienen problemas para entender a Dios. No por casualidad en el Evangelio hay algunas palabras muy bonitas y fuertes de Jesús sobre los "pequeños". Este término, "pequeños", indica a todas las personas que dependen de la ayuda de los otros, y en particular a los niños. Por ejemplo, Jesús dice: "Te alabo, Padre, Señor del cielo y de la tierra, por haber ocultado estas cosas a los sabios y a los prudentes y haberlas revelado a los pequeños".*(Audiencia General 18.03.15)*

Para regalar...

Materiales:

- Pañolenci (blanco, negro, celeste, azul, piel)
- 2 botones pequeños o perlitas
- Hilo
- Aguja
- Algodón sintético
- Perlitas blancas (optativo)
- Lápiz rojo
- Rubor o sombra rosada
- Papel
- Lápiz mina o pasta

Paso 1: Calcar cada una de las piezas* dos veces (para poder rellenarlas con algodón) en un papel, excepto el cabello y el manto blanco.

Paso 2: Marcar cada pieza en el pañolenci, según el color correspondiente.

Paso 3: Recortar las piezas.

*Lámina disponible al término de las actividades del día 17

Paso 4: Coser cada par de piezas por el borde, dejando una pequeña abertura para introducir el algodón sintético, luego rematar cada pieza. En el caso de la cabeza, pegar los botones antes de rellenar.

Paso 5: Unir todas las piezas, para que la muñeca adquiera la apariencia de la fotografía.

Paso 6: Dibujar la sonrisa con el lápiz rojo y marcar las mejillas con rubor o sombre.

Paso 7: Si se dispone de perlitas blancas, estas pueden ser usadas para decorar el manto blanco (ver fotografía página anterior).

Peticiones

- Ayúdanos a recordar que cada vez que hacemos algo bueno somos mejores espejos de Dios.
- Te pido que los niños sepan que los quieres mucho y los proteges.
- Llévanos siempre en tu corazón.

Oración Final

Virgen Santa María,
tú que dijiste que sí,
ayúdame a hacer siempre
lo que Dios me pide a mí.

Signo

Piensa en alguien a quien sueles dejar de lado, no escuchas o no te interesas en conversar. Durante esta semana haz un primer y sincero esfuerzo y hazte cercano, escucha y dialoga. Veamos si ocurre un milagro inesperado.

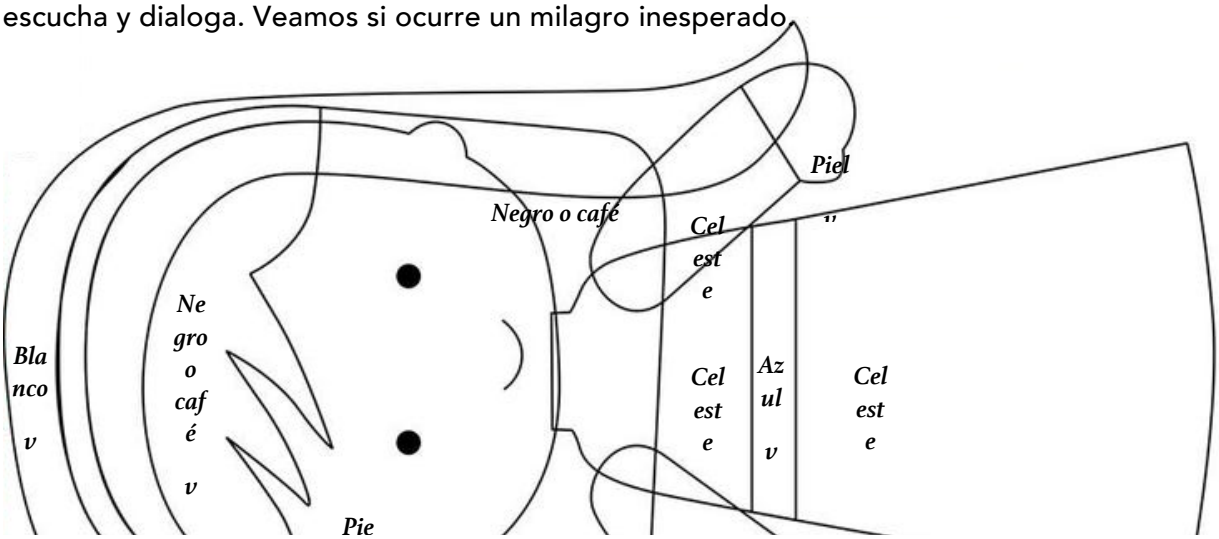

Día 18: María, Madre de los más necesitados

(25 de noviembre)

Oración inicial

Luz hermosa, claro día,
llévame siempre a Jesús
oh Virgen santa María.

Para la reflexión

Palabras del papa Francisco

«Hijos míos, no amemos de palabra y de boca, sino de verdad y con obras» (1 Jn 3,18). Estas palabras del apóstol Juan expresan un imperativo que ningún cristiano puede ignorar. *(Mensaje del Papa Francisco para la Jornada Mundial de los pobres)*

Siempre bajo tu amparo

Materiales:

- Lápices de colores
- Tijeras
- Pegamento

Paso 1: Colorear la lámina.

Paso 2: Recorta la imagen del niño o la niña.

Paso 3: Pega la imagen del niño o la niña sobre su cama.

*Lámina disponible al término de las actividades del día 18

Te invitamos a pegar este trabajo en tu dormitorio, para que cada noche al ir a dormir, recuerdes que Dios está contigo y te cuida.

Peticiones

- Te ruego para que todos los niños tengan lo necesario para vivir felices.
- Para que les des a los niños el alimento diario.
- Enséñanos a sonreír y no poner mala cara a las personas que no nos gustan.

Oración Final

Hazme, Virgen María,
muy sincero y transparente,
dame un corazón limpio
como el agua de una fuente.

Signo

Te invitamos a seleccionar de alguna revista u otro documento, una foto de alguno(s) pobre que te cause "conmoción". Tenerla presente ante tus ojos en algún lugar destacado (y que te recuerde el texto del evangelio de Lázaro y el rico).

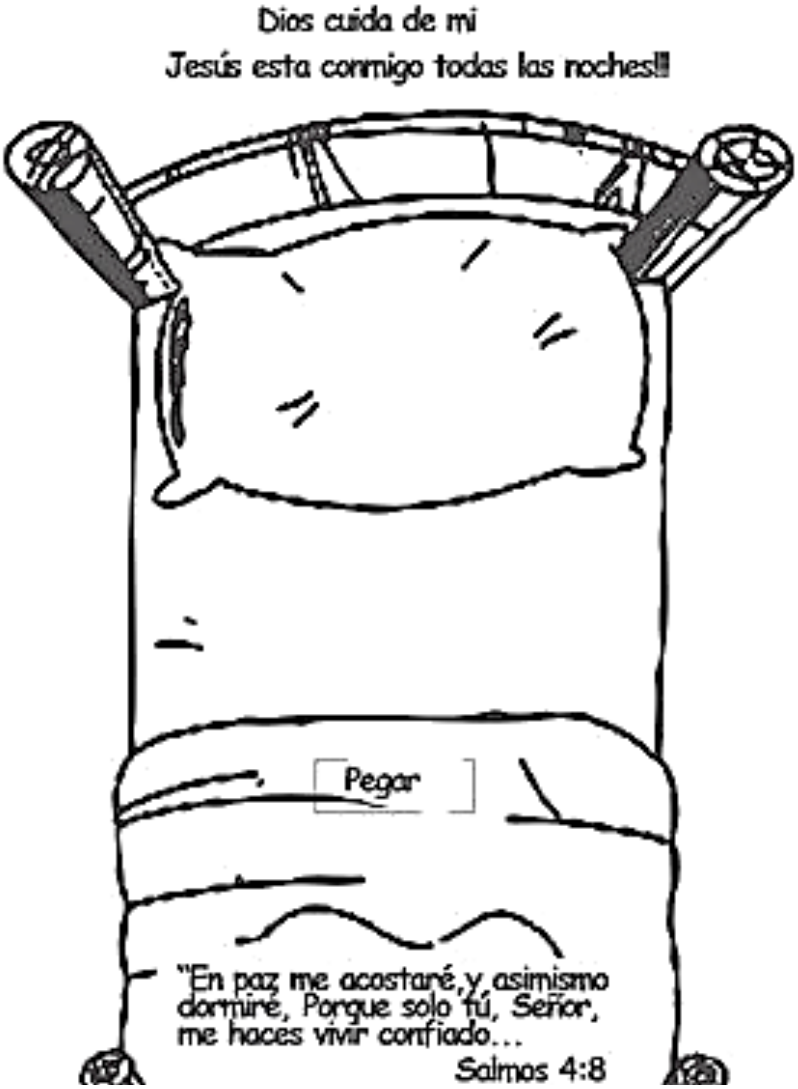



Dios cuida de mi

Jesús esta conmigo todas las noche!!!

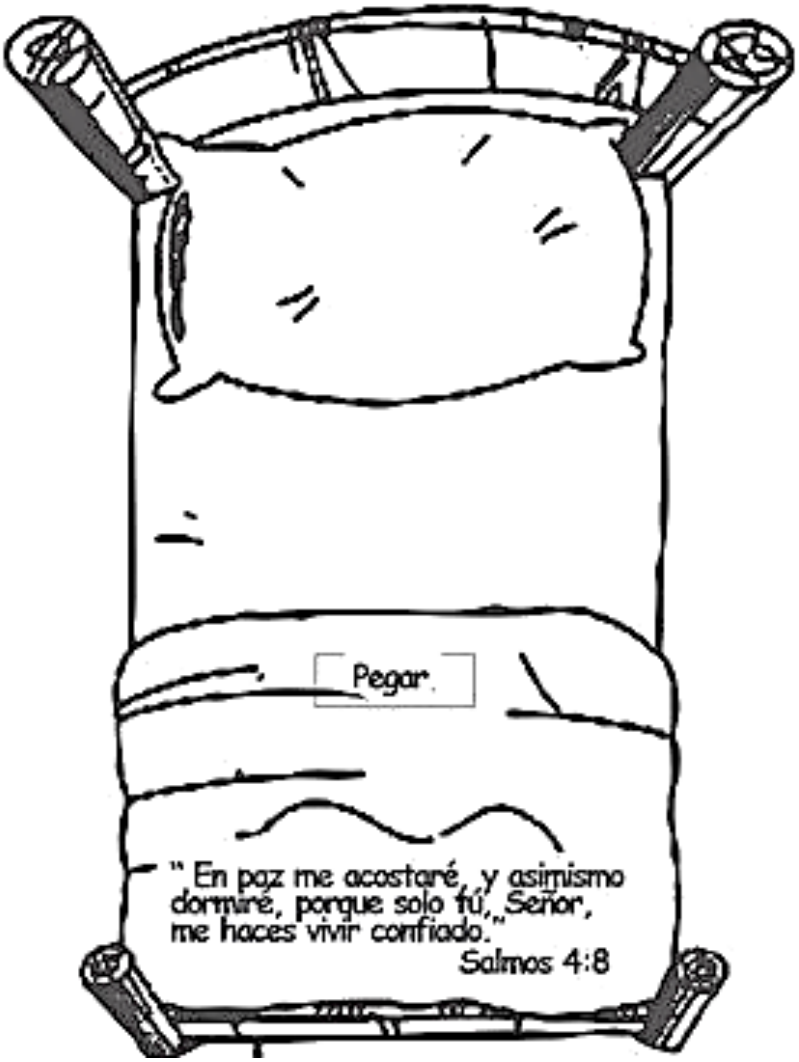

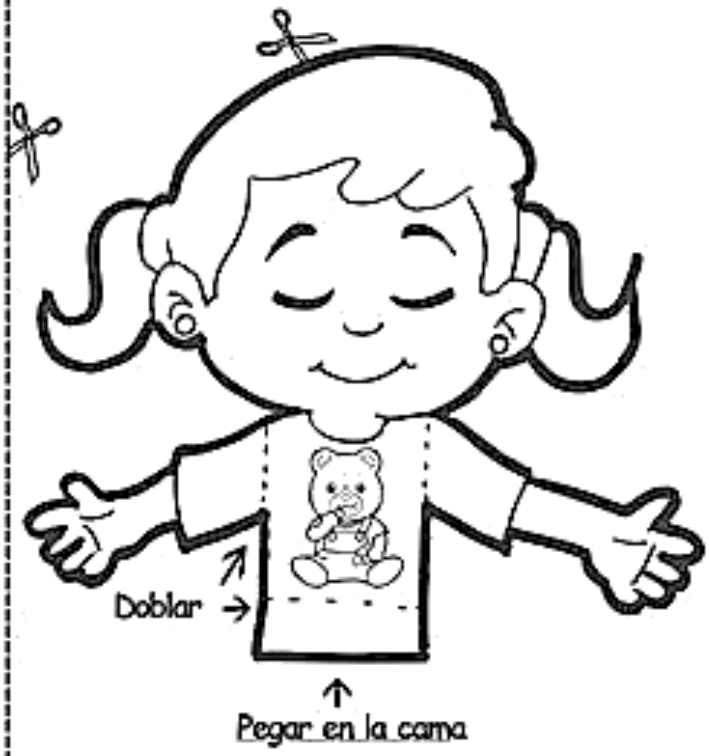

Día 19: Domingo 34º durante el año
"Solemnidad de Cristo Rey del Universo"

(26 de noviembre)

Lectura del Santo Evangelio según san Mateo

En aquel tiempo, dijo Jesús a sus discípulos: «Cuando venga en su gloria el Hijo del hombre, y todos los ángeles con él, se sentará en el trono de su gloria, y serán reunidas ante él todas las naciones. Él separará a unos de otros, como un pastor separa las ovejas, de las cabras. Y pondrá las ovejas a su derecha y las cabras a su izquierda. Entonces dirá el rey a los de su derecha: "Vengan ustedes, benditos de mi Padre; hereden el reino preparado para ustedes desde la creación del mundo. Porque tuve hambre y me dieron de comer, tuve sed y me dieron de beber, fui forastero y me hospedaron, estuve desnudo y me vestiste, enfermo y me visitaste, en la cárcel y viniste a verme."

Entonces los justos le contestarán: "Señor, ¿cuándo te vimos con hambre y te alimentamos, o con sed y te dimos de beber?; ¿cuándo te vimos forastero y te hospedamos, o desnudo y te vestimos?; ¿cuándo te vimos enfermo o en la cárcel y fuimos a verte?" Y el rey les dirá: "Les aseguro que cada vez que lo hicieron con uno de éstos, mis humildes hermanos, conmigo lo hiciste."

Y entonces dirá a los de su izquierda: "Apártense de mí, malditos, vayan al fuego eterno preparado para el diablo y sus ángeles. Porque tuve hambre y no me diste de comer, tuve sed y no me diste de beber, fui forastero y no me hospedaste, estuve desnudo y no me vestiste, enfermo y en la cárcel y no me visitaste. Entonces también éstos contestarán: "Señor, ¿cuándo te vimos con hambre o con sed, o forastero o desnudo, o enfermo o en la cárcel, y no te asistirnos?" Y él replicará: "Les aseguro que cada vez que no lo hiciste con uno de éstos, los humildes, tampoco lo hiciste conmigo." Y éstos irán al castigo eterno, y los justos a la vida eterna.»

Palabra del Señor

Aquello que le hagan al más pequeño de mis hermanos, a mí me lo hicieron



Actividad

Une con flechas para completar las obras de las que nos habla Jesús en el evangelio de hoy.

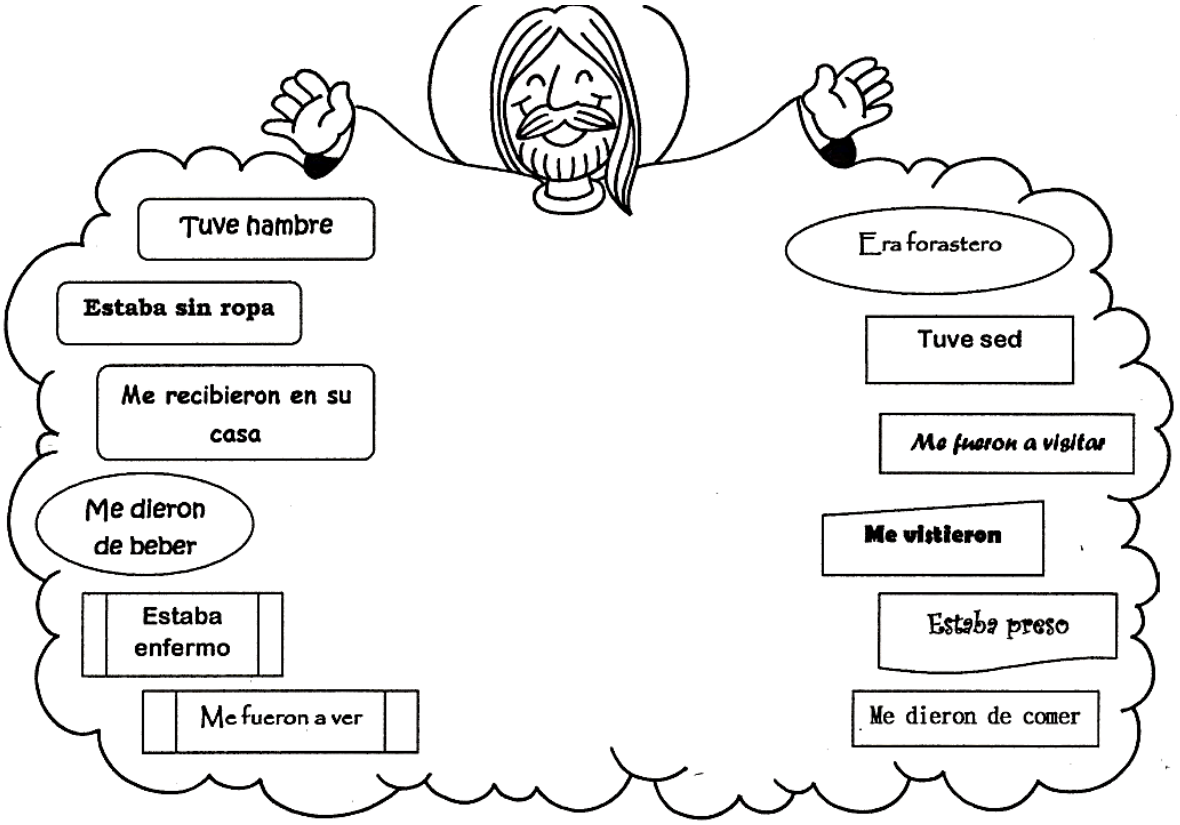

Día 20: María, guía y compañera de los Santos

(27 de noviembre)

Oración inicial

Saludamos a nuestra Madre con un canto ya tradicional: Santa María del Camino

Mientras recorres la vida,
tú nunca solo estás;
contigo por el camino
Santa María va.

Ven con nosotros a caminar,
Santa María, ven.
Ven con nosotros a caminar,
Santa María, ven.

Aunque te digan algunos
que nada puede cambiar,
lucha por un mundo nuevo,
lucha por la verdad.

Para la reflexión

Palabras del papa Francisco

Nosotros hoy fijamos en ella la mirada, para que nos ayude a anunciar a todos el mensaje de salvación.*(EvangeliiGaudium n°287)*

Siempre puede ser un buen momento para orar…

Materiales:

- Lápices de colores
- Tijeras
- Cartón
- Chinche para reloj

Paso 1: Colorea las láminas*

Paso 2: Pegar láminas sobre cartón

Paso 3: Recorta las láminas

*Láminas disponibles al término de las actividades del día 20

Paso 4: Ubica la lámina que tiene la frase "Yo puedo orar cuando…" por delante de las que presenta muestran a los niños jugando, comiendo, haciendo tareas hogareñas, acostados.

Paso 5: En la parte central del círculo formado por las dos piezas, pasar un chinche y extender sus patas.

Peticiones

- Ayúdanos a recibir a Jesús y llevarlo siempre con nosotros.
- Bendice a todos los que enseñan a los niños a quererte mucho.

Oración Final

Nos despedimos de nuestra Madre, la Virgen María, con este canto que, aunque tiene sus años, sigue siendo muy actual en su letra: Santa María de la Esperanza.

Santa María de la esperanza
mantén el ritmo de nuestra espera,
mantén el ritmo de nuestra espera.

Nos diste al esperado de los tiempos,
mil veces prometido en los profetas;
y nosotros de nuevo deseamos
que vuelva a repetirnos sus promesas.

Viviste con la cruz de la esperanza
tensando en el amor la larga espera;
y nosotros buscamos con los hombres
el nuevo amanecer de nuestra tierra.

.

Signo

Te sugerimos, realizar un sencillo y breve signo: escribe una tarjeta a un religioso o religiosa, aunque no le conozcas, donde le expresas lo siguiente, ayudado con el inicio de la frase:

- Le agradezco por…
- Le pido que…
- No se desanimes cuando…
- De lejos le ayudaré con…

Yo Puedo Orar Cuando...



Día 21: María, Madre de los pueblos

(28 de noviembre)

Oración inicial

Saludamos en este nuevo día en que celebramos el Mes de María, con este canto: Madre del Silencio.

Como una tarde tranquila, como un suave atardecer,
era tu vida sencilla, en el pobre Nazareth;
y en medio de aquel silencio, Dios te hablaba al corazón.

Virgen María, Madre del Señor.
Danos tu silencio y paz, para escuchar su voz. (bis)

Enséñanos Madre buena, como se debe escuchar,
al Señor cuando nos habla, en una noche estrellada,
en la tierra que dormida, hoy descansa en su bondad.

Y sobre todo María, cuando nos habla en los hombres,
en el hermano que sufre, en la sonrisa de un niño,
en la mano del amigo, en la paz de una oración.

Para la reflexión

Palabras del papa Francisco

A través de las distintas advocaciones marianas, ligadas generalmente a los santuarios, comparte (María) las historias de cada pueblo que ha recibido el Evangelio, y entra a formar parte de su identidad histórica. *(EvangeliiGaudiumn° 286)*

María y sus advocaciones en Sudamérica

Materiales:

- Lápices de colores
- Cartón
- Tijeras
- Pegamento
- Perforadora
- Lana

Paso 1: Colorear la lámina*

Paso 2: Pegar la lámina sobre un trozo de cartón para que quede más resistente

Paso 3: Recortar la lámina

*Lámina disponible al término de las actividades del día 21

Paso 4: Perforar en la zona indicada, de manera que, una vez armado, el farol pueda ser colgado

Paso 5: Plegar la lámina según el trazado de líneas segmentadas.

Paso 6: Agregar pegamento en las "aletas", armar el farol y dejar secar.

Paso 7: Pasar un trozo de lana por la perforación.

Peticiones

- Ayúdanos a enseñar a los que no saben rezar.
- Que cada vez más personas te conozcan

Oración Final

Oh Virgen de Nazaret,
que ponías el comedor
para Jesús y José,
quiero ponerlo contigo
con cariño y por amor,
para que estemos unidos
y todo sepa mejor.

Signo

Regalar un escapulario de la Virgen del Carmen (bendecido por un sacerdote) a todos los niños que han tenido que abandonar su patria para venir a Chile.

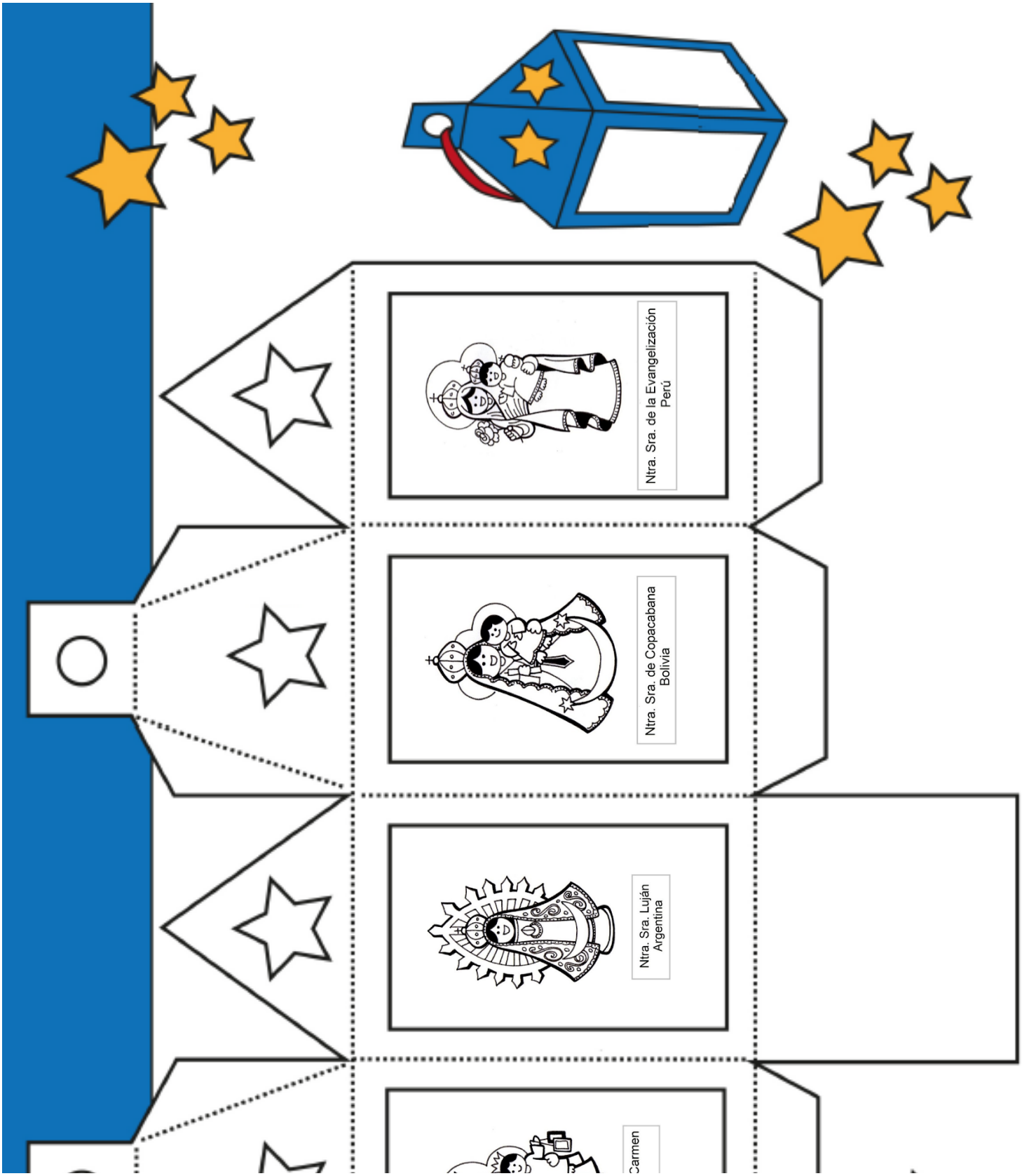
Ntra. Sra. de la Evangelización
Perú
Ntra. Sra. de Copacabana
Bolivia
Ntra. Sra. Luján
Argentina
Carmen

Día 22: María, Madre de la paz

(29 de noviembre)

Oración inicial

Nos unimos como hermanos para cantarle a nuestra Madre: Ave María.

Un día del cielo un ángel a una
virgen habló, le dijo si aceptaba
ser madre del mismo Dios. La
Virgen dijo humilde: esclava soy
Del Señor. Y Dios se hizo hombre y
el hombre se hizo Dios
Ave María, ave María, ave María.

De pie en el calvario María a su hijo ofreció
y a todos los redimidos por hijos ella aceptó
y así surgió la iglesia y así surgió el amor. (bis)

Para la reflexión

Palabras del papa Francisco

Es la que pone calidez de hogar en nuestra búsqueda de justicia. Es también la que conserva cuidadosamente «todas las cosas meditándolas en su corazón» (Lc 2,19).*(EvangeliiGaudium n°288)*

Construyendo nuestro denario

Materiales:

- 20 perlitas (del mismo color o surtidos)
- Lana

Paso 1: Cortar un trozo de lana

Paso 2: Pasar 10 perlitas y luego de cada una hacer un nudo

Paso 3: Una vez que este las 10 perlitas instaladas, hacer un nudo con las dos puntas de la lana (ver imagen 1)

Paso 4: Pasar 3 perlitas por las 2 hebras de lana (ver imagen 2 y 3)

Paso 5: Agregar una tercera hebra, uniendo a través de un nudo pequeño, de manera que queden 3 puntas (ver imagen 5)

Paso 6: Agregar 2 perlitas en las hebras cortas y 3 perlitas en la hebra larga (ver imagen 6). Rematar con un nudo.



Peticiones

- Te pido por todas las personas débiles que se dejan vencer por lasdificultades.
- Enseña a todos los niños a ser constructores de Paz en su familia.
- Ayuda a los que no tienen casa ni un lugar para dormir tranquilos.

Oración Final

Terminemos nuestro encuentro cantando, Nuestra Señora de América:

Madre de los pobres, de los peregrinos,
te pedimos por América Latina;
tierra que visitas con los pies descalzos,
apretando fuerte a un niño en tus brazos.

América despierta,
sobre sus cerros despunta
la luz de la mañana nueva;
día de la salvación que ya se acerca.

Sobre los pueblos que están en tinieblas
ha brillado una gran luz.

Luz de un niño frágil
que nos hace fuertes,
luz de un niño pobre
que nos hace ricos,
luz de un niño esclavo
que nos hace libres:
esa luz un día nos diste en Belén.
Madre de los pobres,
hay mucha miseria
porque falta siempre
el pan en muchas casas:
el pan de la verdad
falta en muchas mentes
y el pan del amor
falta en muchos hombres.

Signo

Te invitamos a un compromiso o ejercicio muy interesante: cuando tomes un diario, trata de leer las noticias tristes y negativas, cambiando el mensaje en positivo. Creemos que te alegrará y animará a trabajar "buscando reconstruir una nueva sociedad".

Día 23: Tras la huella de María

(30 de noviembre)

Oración inicial

¡Jesús! ¡Arriba!
Contigo yo me levanto,
contigo comienzo el día,
con el Espíritu Santo
y con la Virgen María.

Para la reflexión

Palabras del papa Francisco

María sabe reconocer las huellas del Espíritu de Dios en los grandes acontecimientos y también en aquellos que parecen imperceptibles. Es contemplativa del misterio de Dios en el mundo, en la historia y en la vida cotidiana de cada uno y de todos.*(EvangeliiGaudium n°288)*

Rosario caminante

Materiales:

- Lápices scripto o plumones

- Pliego de papel café
- Lápiz mina
- Chinche para reloj

Para la rueda:

Paso 1: Colorear las ruedas*

Paso 2: Recortar las ruedas

Paso 3: Fijar la tapa a la rueda con la ayuda de un chinche

Para el rosario caminante

Paso 1: Extender el pliego de papel y marcar con lápiz mina el rosario, sin olvidar ninguna pelotita.

Paso 2: Marcar las pelotitas con lápiz scripto o plumones. Puedes colorear las pelotitas todas de un mismo color, o bien,
marcando con distintos tonos cada decena.

*Lámina disponible al término de las actividades del día 18

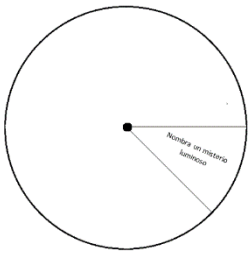

Paso 3: Jugar con la ayuda de la "rueda de los desafíos" y la "rueda de la recompensa o la penitencia".

Paso 4: El primero en completar la vuelta, partiendo desde el crucifijo y regresando a él, es el ganador.

Peticiones

- Enséñanos a guardar en nuestro corazón las cosas importantes y quitar de él las cosas que nos alejan de Dios.
- Ruega por todas las personas que no reciben a Jesús porque no lo conocen.
- Que aprendamos a respetar las cosas sagradas y portarnos bien en la Iglesia.

Oración Final

Todas nuestras peticiones las ponemos en manos de María Auxiliadora, a quien le decimos:

"Dios te salve, María…".

Signo

Te sugerimos expresar con claridad cuál es tu principal demanda o necesidad, como niño, sabiendo que Jesús te apoya en ello. Escríbela en una frase y pégala en un lugar que consideres adecuado para ti.

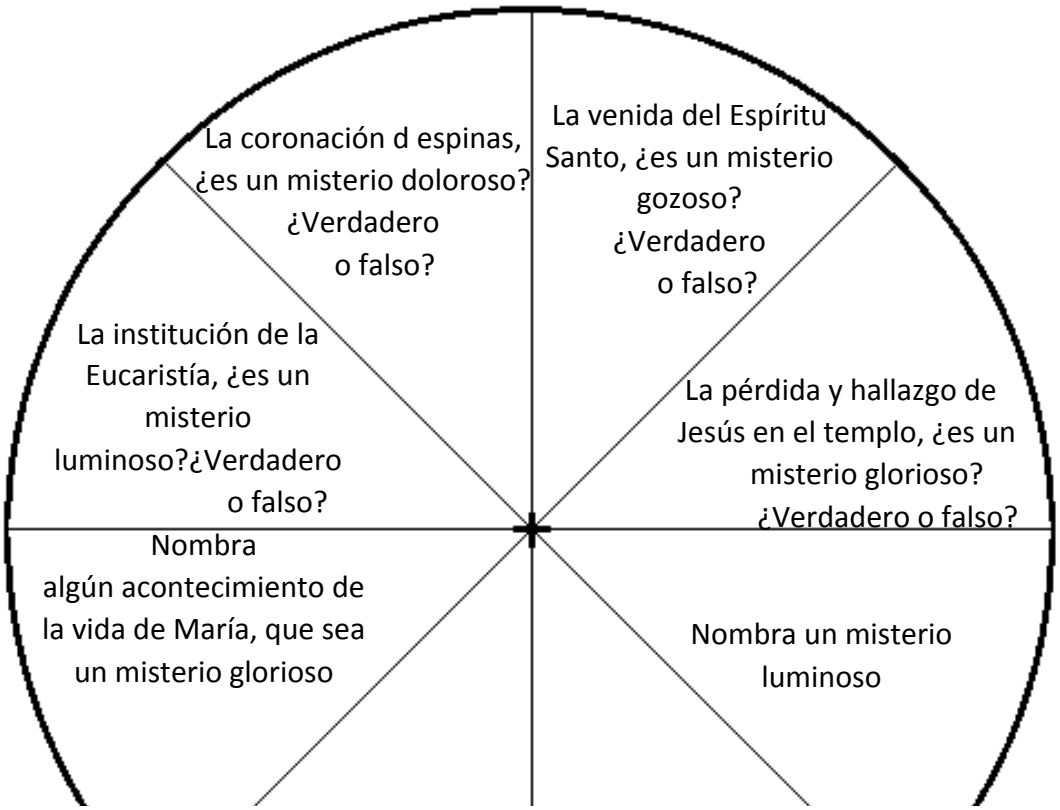

Nombra los distintos tipos de misterios. Si es correcto avanza a la siguiente decena

Nombra algún acontecimiento de la vida de Jesús, que sea un misterio luminoso

Rueda de los desafíos

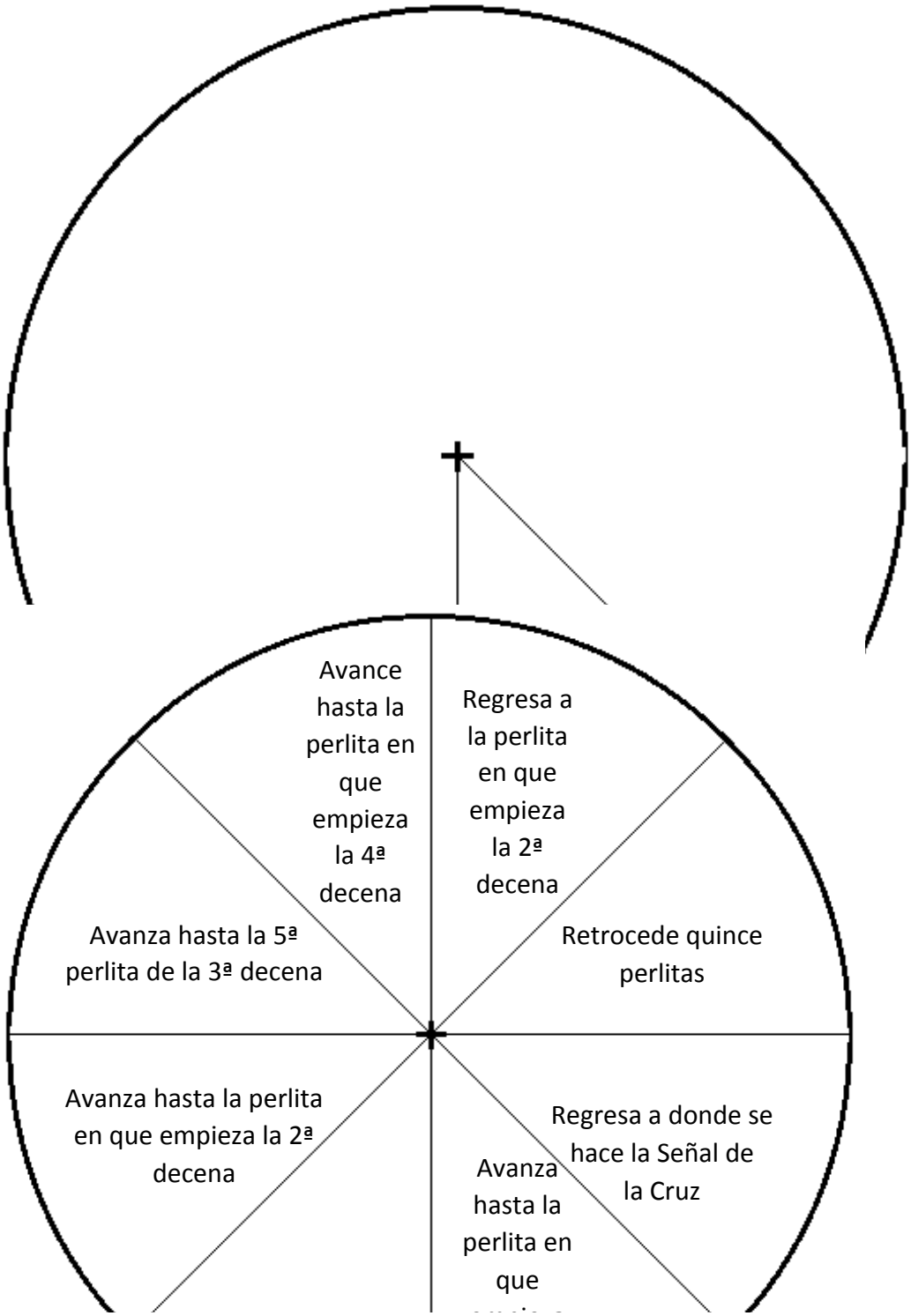

Retrocede hasta la perlita más grande (marieta)

Rueda de la recompensa o la penitencia

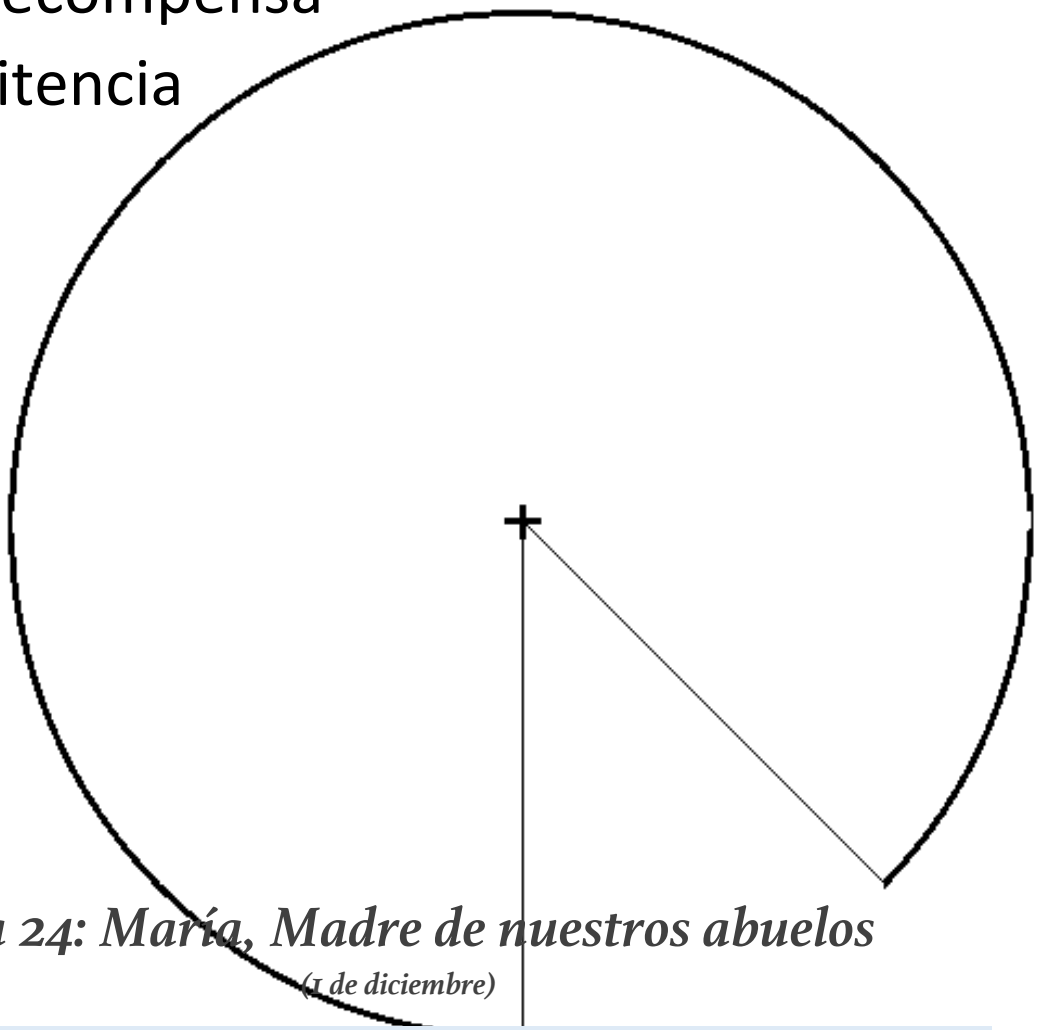

Día 24: María, Madre de nuestros abuelos

(1 de diciembre)

Oración inicial

Como ya hicimos en otra ocasión, saludemos a la Virgen María con el canto: La Elegida

Una entre todas fue la escogida,
fuiste tú María la elegida,
Madre del Señor,
Madre del Salvador.

María, llena de gracia y consuelo,
ven a caminar con el pueblo,
nuestra Madre eres Tú.

Ruega por nosotros pecadores en la tierra,
ruega por tu pueblo que en su Dios espera,
Madre de Señor,
Madre del Salvador.

Para la reflexión

Palabras del papa Francisco

La oración de los abuelos y los ancianos es un gran don para la Iglesia. La oración de los ancianos y los abuelos es don para la Iglesia, es una riqueza. (Catequesis Papa Francisco 11.03.15)

Para regalar...

Materiales:

- Lápices de colores
- Cartón
- Pegamento
- Tijeras
- Palito de helado

Paso 1: Colorear la imagen de María, Jesús, corazón, manos y corona*.

Paso 2: Pegar la lámina sobre un trozo de cartón y luego recortar cada una d imágenes.

Paso 3: Pegar un palito de helado a la imagen de María para que puedas tom

Paso 4: Ahora puedes combinar las piezas. Por ejemplo:

- María con el rosario en sus manos
- María con Jesús en los brazos
- El Sagrado Corazón de María

*Lámina disponible al término de las actividades del día 24

Peticiones

- Gracias por querernos tanto.
- Enséñanos el camino al cielo para que lleguemos derechito sin perder la dirección.
- Ruega para que todas las almas de los abuelitos que han muerto estén disfrutando en el cielo.
- Te ruego para que cuides a mis abuelos.

Oración Final

El sí de María
Virgen santa María,
tú que dijiste que sí,
ayúdame a hacer siempre
lo que Dios me pide a mí.

Signo

Agradezcamos a nuestros abuelos por todas sus enseñanzas si están vivos con un gran abrazo, si están en el cielo rezando una oración por ellos.



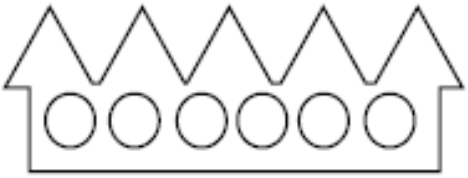

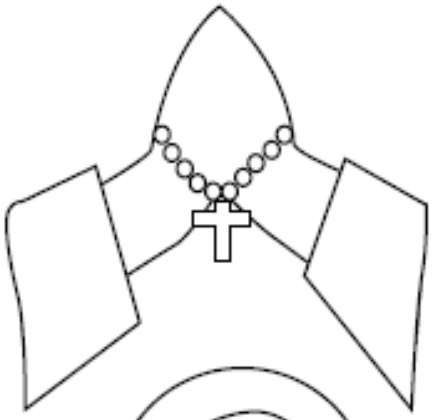

Día 25: María, mujer sencilla

(2 de diciembre)

Oración inicial

Santa María, Madre de Dios
consérvame un corazón de niño,
puro y cristalino como una fuente.

Dame un corazón sencillo
que no saboree las tristezas;
un corazón grande para entregarse,
tierno en la compasión;
un corazón fiel y generoso
que no olvide ningún bien
ni guarde rencor por ningún mal.

Fórmame un corazón manso y humilde,
amante sin pedir retorno,
gozoso al desaparecer en otro corazón
ante tu divino Hijo;
un corazón grande e indomable
que con ninguna ingratitud se cierre,
que con ninguna indiferencia se canse;
un corazón atormentado por la gloria
de Jesucristo,
herido de su amor,
con herida de su amor,
con herida que sólo se cure en el cielo.

Para la reflexión

Palabras del papa Francisco

María es la que sabe transformar una cueva de animales en la casa de Jesús, con unos pobres pañales y una montaña de ternura. Ella es la esclavita del Padre que se estremece en la alabanza. Ella es la amiga siempre atenta para que no falte el vino en nuestras vidas. *(EvangeliiGaudiumn° 286)*

María acoge a Jesús

Materiales:

- Cartulina de colores (piel, blanco, amarillo, celeste)
- Lápices scripto
- Tijeras

Paso 1: Marcar los moldes** sobre cartulina de colores y recortarlos.

Paso 2: Dibujar y colorear la cara de Jesús y de María (ver moldes).

*Lámina disponible al término de las actividades del día 25

Paso 3: Pegar la cara de María sobre el vestido, y dibujar el adorno del cuello.

Paso 4: Pegar la cara de Jesús sobre el pañal y dibujar los adornos.

Paso 5: Pegar a María sobre el manto celeste y doblar los lados del manto hacia adentro (ver línea de puntos en el molde).

Paso 6: Pegar a Jesús sobre María.

Paso 7: Pegar el halo por detrás de la cabeza de María.

Peticiones

- Ayuda a los que viven siempre como si fuera de noche porque nadie les ha presentado a Jesús.
- Ruega para que los sueños bonitos de los niños se hagan realidad.
- Rezamos por todas las mujeres que día a día se esfuerzan por sacar adelante a sus familias.

Oración Final

Una niña en Nazaret
virgen, buena y servicial
hazme atenta y detallista
cuidando de los demás
y estando siempre en sus cosas.

Signo

Regalar un abrazo a cada mujer de nuestras familias.

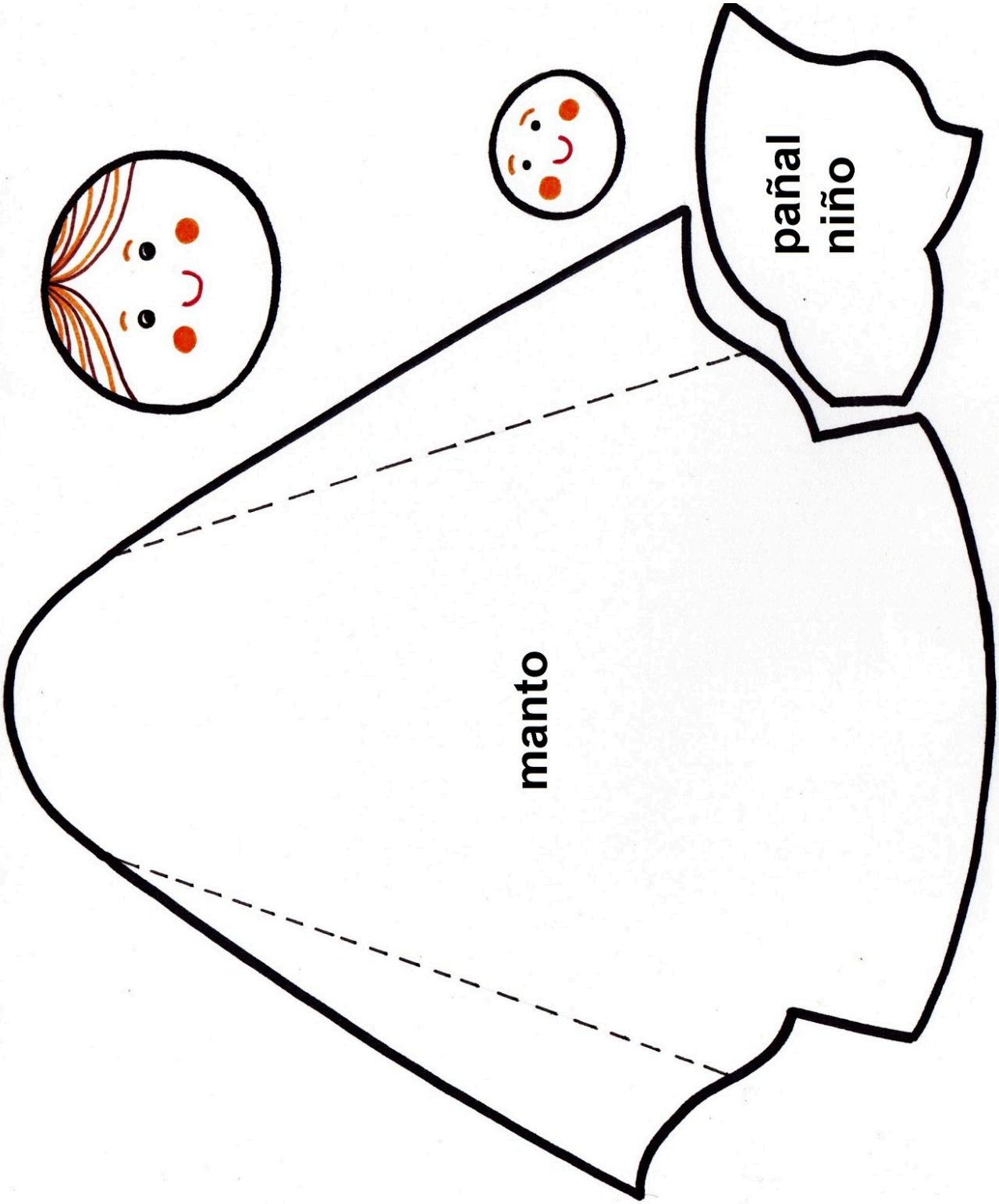
manto
pañal
niño

vestido
Maria

Día 26: Domingo 1º de Adviento

(3 de diciembre)

Lectura del Santo Evangelio según san Marcos

En aquel tiempo, dijo Jesús a sus discípulos: «¡Cuidado! Estén prevenidos, porque no saben cuándo es el momento. Es igual que un hombre que se fue de viaje y dejó su casa, y dio a cada uno de sus criados su tarea, encargando al portero que vigilara. Estén pues atentos, porque cuando no saben cuándo vendrá el dueño de la casa, si al atardecer, o a medianoche, o al canto del gallo, o al amanecer; no sea que venga inesperadamente y los encuentre dormidos. Lo que les digo a ustedes lo digo a todos: ¡Estén atentos!»

Palabra del Señor

¡Estén despiertos!



Actividad

A este portero se le ha perdido la luz para vigilar la llegada del dueño de casa. Colorea todos los elementos que podría utilizar para iluminar el camino.

Escribe en las celdas la letra inicial de los objetos que están numerados. Allí se formará un mensaje. A igual número le corresponde igual letra.

2	9	6	2	11	5	1	2	7	3	1	4	8	10	9

¿Cuál es el mensaje oculto?

Día 27: María, Madre consoladora de los enfermos

(4 de diciembre)

Oración inicial

Comencemos nuestro encuentro de hermanos con esta oración a María que ha sido rezada por siglos con mucho cariño:

Dios te salve, Reina y Madre de misericordia,
vida, dulzura y esperanza nuestra: Dios te salve.

A ti llamamos los desterrados hijos de Eva;
a ti suspiramos, gimiendo y llorando en este valle de lágrimas.

Ea, pues, Señora abogada nuestra, vuelve a nosotros esos tus ojos misericordiosos
y, después de este destierro, muéstranos a Jesús, fruto bendito de tu vientre.

¡Oh clemente! ¡Oh piadosa! ¡Oh dulce Virgen María!
Ruega por nosotros santa Madre de Dios,
para que seamos dignos de alcanzar las promesas de nuestro Señor Jesucristo.

Amén

Para la reflexión

Palabras del papa Francisco

Me gustaría animar a todos los enfermos, a las personas que sufren, a los médicos, enfermeras, familiares y a los voluntarios a que vean en María, *Salud de los enfermos*, a aquella que es para todos los seres humanos garante de la ternura del amor de Dios y modelo de abandono a su voluntad; y a que siempre encuentren en la fe, alimentada por la Palabra y los Sacramentos, la fuerza para amar a Dios y a los hermanos en la experiencia también de la enfermedad.*(Jornada Mundial del Enfermo 08-12-16)*

María fiel compañera

Materiales:

- Lápices de colores

Colorea el fondo de este cuadro, siguiendo las pistas asociadas a cada número. María puede ser coloreada con de la manera que tu prefieras.

Peticiones

- Ayuda a todos los que sufren la enfermedad de la tristeza.
- Dale fuerza a los que trabajan en los hospitales.
- Enséñanos a ofrecerte nuestras enfermedades con paciencia.
- Gracias por acompañar a los enfermos.
- Acuérdate de los niños enfermos.

Oración Final

Nos despedimos cantando a María, Madre del Redentor:

Dios Padre te eligió
antes de la creación
para realizar en ti
su plan de salvación.

Tú creíste en su amor,
fuiste fiel a su palabra,
y el Hijo de Dios
te quiso como Madre suya.

Y el Espíritu Santo
de gracia te colmó
y con su amor te dio su bondad.

Madre del Redentor
la Iglesia te proclama
bienaventurada;
vuélvenos tu mirada amorosa
y fortalece a cuantos sufren
por la fe.

Madre de los hombres,
guía a la humanidad
por caminos de libertad
y justicia para todos.

Guía nuestros pasos
por la senda de la paz;
que encuentren en Cristo
el camino, la verdad y la vida.

Apoya, oh María nuestra peregrinación
y nos alcance la salvación.

Signo

Visitar a las personas que se encuentren enfermas.

Día 28: María, Madreque cuida de nosotros

(5 de diciembre)

Oración inicial

Santísima Virgen María,
en quien el buen Dios maravillas obró.

Madre de todos los pueblos,
del pueblo fuerte y aguerrido,
baluarte de nuestra nación.

Madre de pueblos lejanos,
que piden tu protección.

Madre del pueblo de Cristo,
construyendo el Reino de Dios.

Madre del Redentor,
Esposa del Espíritu de Amor,
Madre de Jesucristo el mismo Dios.

Ruega por nosotros,
Virgen gloriosa y bendita,
morena, blanca o nativa
que en tus brazos acunas
al Hijo del mismo Dios.

Atiende nuestra oración
pidiendo hoy tu intercesión.

Amén

Para la reflexión

Cristo perteneció nueve meses en el seno de María; pertenecerá en el tabernáculo de la fe de la Iglesia hasta la consumación de los siglos; y en el conocimiento y en el amor del alma fiel por los siglos de los siglos.*(EvangeliiGaudiumn° 285)*

Ahora te toca a ti

Materiales:

- Lápices de colores

Te invitamos a colorear está imagen y a poner en práctica los consejos que el papa Francisco nos deja.

Peticiones

- Enséñanos a ser obedientes a nuestros padres.
- Ayúdanos a arrepentirnos de nuestros pecados.
- Pide a Jesús que no nos deje caer en la tentación.
- Ruega por nosotros pecadores.

Oración Final

Concluyamos el encuentro de hoy con la tradicional "oración final" del Mes de María:

"Oh María, Madre de Jesús…"

Signo

Si no participas actualmente en algún (en la comunidad, parroquia, barrio, colegio, etc.), indaga tus propias posibilidades de compromiso con alguna de las que existen o intenta crear una iniciativa concreta para el bien de quienes conviven a tu alrededor.

Día 29: María, pilar de la Iglesia

(6 de diciembre)

Oración inicial

Virgen y Madre María,
tú que, movida por el Espíritu,
acogiste al Verbo de la vida
en la profundidad de tu humilde fe,
totalmente entregada al Eterno,
ayúdanos a decir nuestro «sí»
ante la urgencia, más imperiosa que nunca,
de hacer resonar la Buena Noticia de Jesús.

Para la reflexión

Palabras del papa Francisco

Le rogamos que con su oración maternal nos ayude para que la Iglesia llegue a ser una casa para muchos, una Madre para todos los pueblos, y haga posible el nacimiento de un mundo nuevo. *(EvangeliiGaudium n°288)*

Nos preparamos para celebrar su Inmaculada Concepción

Materiales:

- Lápices de colores
- Cartón
- Pegamento
- Tijeras
- Lana
- Perforadora

Paso 1: Colorear la lámina de molde*

Paso 2: Pegar el molde sobre un cartón

Paso 3: Perforar según lo que se indica en el molde

Paso 4: Recortar el molde

Paso 5: Poner pegamento en la zona marca en el ejemplo y luego armar

*Lámina disponible al término de las actividades del día 29

Paso 6: Pasar la lana por las perforaciones para poder colgar

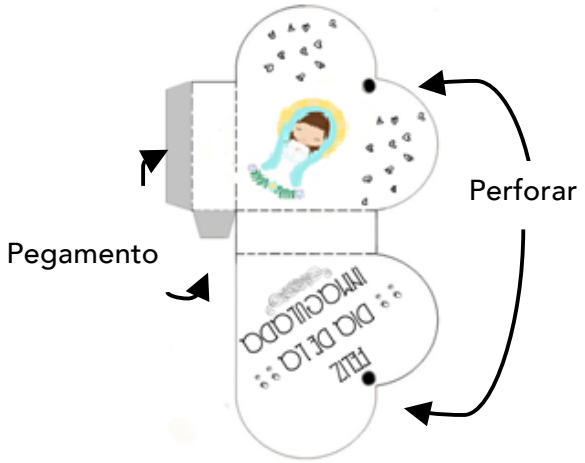

Así debe quedar

Peticiones

- Te rogamos Jesús, que puedas bendecir a nuestra comunidad, parroquia, barrio o colegio, y que nunca olvidemos el ejemplo valiente y comprometido de María.

Oración Final

Madre del Evangelio viviente,
manantial de alegría para los pequeños,
ruega por nosotros.
Amén. Aleluya.

Signo

Te invitamos a regalar el colgante que has preparado, a alguien que te gustaría conociera un poco más a nuestra Madre María.


FELIZ
DÍA DE LA
INMACULADA
http://siquieres-angeles.blogspot.com

Día 30: El mes de María comienza a despedirse

(7 de diciembre)

Oración inicial

María, querida Madre,
quiero pedirte
por mi familia
para que todos estén sanos y bien.

Que mis papás tengan trabajo
y mis hermanos y yo podamos estudiar mucho.

Ayúdamea ser más bueno cada día.
A ayudar en mi casa,a no pelear con mis hermanos y amigos.

A respetar a todos
y no contestar mal.

Quiero seguir tus pasos
y estar cerca de Dios
como vos lo estás.

Acompáñame siempre en toda mi vida.

¡Que así sea, Señor!

Para la reflexión

Palabras del papa Francisco

Podemos decir que en la Bienaventurada Virgen María se realiza eso en lo que antes he insistido, que el creyente está totalmente implicado en su confesión de fe. María está íntimamente asociada, por su unión con Cristo, a lo que creemos. En la concepción virginal de María tenemos un signo claro de la filiación divina de Cristo. (Lumen Fidei nª59)

Ahora te toca a ti...

¿Qué fiesta celebramos el 8 de diciembre?

1	4		6	3	5	4	2	7	1	4	8	4
	2	9	3	2	12	10	2	6	9	3		

12	1		3	4	2	6	5	6	12	3	11	9
			8	12		5	4	13	6	4		

¡Ojo con las claves! Te ayudarán a descubrir qué celebramos

1... L 2... C 3... N 4... A 5... M

6... I 7... U 8... D 9... O 10... P

11... T 12... E 13... R

Peticiones

- Te rogamos por todos los peregrinos que mañana visitarán tus santuarios, para que esta experiencia de fe renueve sus vidas y los haga portadores de la buena noticia.

Oración Final

Ayúdanos Padre Dios a vivir de manera apropiada
la Solemnidad que nos preparamos a celebrar.
Te damos gracias por haber podido compartir estas semanas
y poder comprender cada vez mejor los misterios de la fe.

Bendice abundantemente a nuestra familia y comunidad.

Amén

Signo

El signo que hoy propones es el siguiente: invita a algún miembro de tu familia a celebrar la Eucaristía de mañana, ya sea en tu comunidad o en algún santuario. ¡No se arrepentirán!

Día 31: Solemnidad de la Inmaculada Concepción

(8 de diciembre)

Lectura del Santo Evangelio según san Marcos

En aquel tiempo, el ángel Gabriel fue enviado por Dios a una ciudad de Galilea llamada Nazaret, a una virgen desposada con un hombre llamado José, de la estirpe de David; la virgen se llamaba María.

El ángel, entrando en su presencia, dijo: «Alégrate, llena de gracia, el Señor está contigo.»
Ella se turbó ante estas palabras y se preguntaba qué saludo era aquél.El ángel le dijo: «No temas, María, porque has encontrado gracia ante Dios. Concebirás en tu vientre y darás a luz un hijo, y le pondrás por nombre Jesús. Será grande, se llamará Hijo del Altísimo, el Señor Dios le dará el trono de David, su padre, reinará sobre la casa de Jacob para siempre, y su reino no tendrá fin.»

Y María dijo al ángel: «¿Cómo será eso, pues no conozco a varón?»El ángel le contestó: «El Espíritu Santo vendrá sobre ti, y la fuerza del Altísimo te cubrirá con su sombra; por eso el Santo que va a nacer se llamará Hijo de Dios. Ahí tienes a tu pariente Isabel, que, a pesar de su vejez, ha concebido un hijo, y ya está de seis meses la que llamaban estéril, porque para Dios nada hay imposible.»

María contestó: «Aquí está la esclava del Señor; hágase en mí según tu palabra.»Y la dejó el ángel.

Palabra del Señor

¡Alégrate,
llena de gracia,
el Señor está contigo!

¿Qué es la Concepción?

La Concepción es el momento en el cual Dios crea el alma y la infunde en la materia orgánica procedente de los padres. La Concepción es el momento en que comienza la vida humana.

Cuando hablamos del ***dogma de la Inmaculada Concepción*** no nos referimos a la concepción de Jesús quién, claro está, también fue concebido sin pecado. El dogma declara que María es la "llena de gracia" desde su concepción.

¿Sabías que...?

Los dogmas son aquellas doctrinas o verdades de fe que la Iglesia propone para ser creídas como formalmente reveladas por Dios.

Desafío

Investiga y escribe otro Dogma de Fe de la Iglesia

Actividad
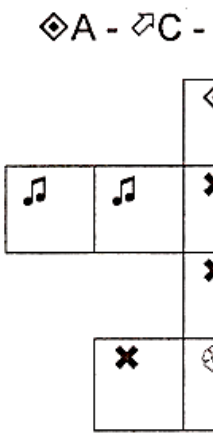
En Lucas 1,28 el ángel Gabriel enviado por Dios le dice a la Santísima Virgen María… (cambia los símbolos por las letras y completarás el mensaje).