



GUIA PARA IMPLEMENTAR EQUIPOS DE ANIMACIÓN BÍBLICA DE LA PASTORAL



Comisión Nacional de Animación Bíblica de la Pastoral

Santiago, 23 de Enero de 2014



Estimados Animadores para la Animación Bíblica de la Pastoral:

La Iglesia es la comunidad de los discípulos que “se sientan” a los pies del Maestro¹, dispuesta a “contemplantarlo”² y a “escucharlo”³ pues el Reino acontece por su Palabra que al escucharla desde el corazón mueve a la persona a hacerla vida e imitarla⁴. Tras las huellas de su Señor resucitado, la Iglesia se hace servidora de su palabra y testigo de su vida. Como María Magdalena, la Iglesia discípula también quiere “contar lo que Jesús le dijo, porque ha visto al Señor resucitado”⁵. (OO.PP. 2008-2012, 61).

Esta es la tarea a la deseamos invitarlos y para lo cual les hacemos llegar este sencillo material de apoyo.

Les pedimos que lo lean atentamente, ojala con alguna otra persona interesada y juntos busquen la forma de llevar adelante las sesiones de estudio y planificación, en un primer momento, y luego, buscar caminos para hacer realidad en su diócesis y con los Agentes Pastorales, lo planificado, junto con las necesarias adaptaciones que el plan irá sufriendo por el camino.

Cuenten con esta Comisión Nacional para sus consultas y apoyos necesarios, así como también con el material que vayan recibiendo para el mes de la Biblia en Septiembre y otros que ya están en la página web www.iglesia.cl.

Encomendamos a la S. Virgen María, para que en su “escuela” (OO.PP. 2008-2012, 56.7) y según su modelo podamos formarnos como discípulos misioneros.

Santiago Silva Retamales
Obispo Auxiliar de Valparaíso
Presidente Comisión Nacional de ABP.


¹ Ver Lc 10,39.42.

² Ver Jn 1,39.

³ Ver Lc 8,19-21.


⁴ Ver DA 103 y 279.

⁵ Ver Jn 29,18.



¿Cómo organizar la Animación Bíblica de la Pastoral?


Implementar en la diócesis o en cualquier unidad pastoral, un proceso de Animación Bíblica de la Pastoral (ABP), requiere agentes pastorales laicos y consagrados que hayan asumido ser discípulos misioneros de Jesucristo, porque se han encontrado con Él.



Sin embargo, una persona que desee impulsar la ABP a nivel parroquial, de CEB o de algún movimiento o colegio, o a un nivel más amplio como es la diócesis, deberá contar con algún instrumento práctico que facilite la tarea.

Las **Orientaciones para la Animación Bíblica de la Pastoral**, aprobadas por la Conferencia Episcopal de Chile (noviembre 2006), nos señalan el marco de referencia orientador para esta pastoral presente en toda la vida de la Iglesia en sus niveles personales y comunitarios.

Sabemos lo compleja que es la tarea pastoral y asumir la responsabilidad de hacerla desde la Palabra de Dios. Contamos, sin duda con la gracia que nos sostiene, pero debemos sumar esfuerzos para avanzar en este servicio.



El instrumento que ofrecemos tiene como finalidad contribuir a la implementación de la Animación Bíblica en todas las instancias pastorales que sean necesarias.

Los primeros pasos:

- 1.- El Obispo nombrará una persona responsable de impulsar la Animación Bíblica de la Pastoral (ABP).
- 2.- Para iniciar este proceso, el Obispo convocará y presidirá la primera sesión para formar la Comisión Diocesana compuesta por personas que tengan interés por la Sagrada Escritura y la aplicación pastoral de las orientaciones.
- 3.- En la sesión de inicio, el Obispo, basado en las “Orientaciones para la Animación Bíblica de la Pastoral” (en adelante OO. ABP), definirá los objetivos para la Comisión diocesana de ABP.
- 4.- Se sugiere que la presentación del Obispo se difunda por los medios de comunicación de la diócesis.
- 5.- La Comisión diocesana de ABP se adoptará la proposición del itinerario que a continuación se describirá.




El Itinerario de la ABP diocesana

El itinerario para la implementación de la ABP diocesana, que a continuación describiremos, consta de cuatro sesiones:

- La **primera sesión**, tiene como finalidad relevar experiencias de trabajo y recursos pastorales bíblicos en la Diócesis, para contextualizar la naturaleza y los objetivos de la ABP según las OO. ABP.
- La **segunda sesión**, tiene como objetivo hacer un levantamiento del contexto sociocultural y pastoral de la Diócesis.
- La **tercera sesión**, propone definir los objetivos y algunas tareas de la ABP según el modelo que presenta las OO. ABP.
- Para concluir este proceso, en la **cuarta sesión** se propone elaborar un plan de trabajo para la ABP diocesana.

En cada sesión se recomienda la lectura de párrafos seleccionados de las OO. ABP el cual, puede hacerse en forma individual y con anterioridad a su realización, iniciando así la sesión con una breve síntesis de los números recomendados. Para esto, es conveniente que cada miembro del equipo tenga un ejemplar de las OO. ABP.


La secuencia de las sesiones invita a acoger y valorar las experiencias bíblicas de cada pastoral y a generar una nueva relación entre Palabra de Dios y la pastoral orgánica, que sin duda, permitirá revitalizar un encuentro vivo y eficaz entre las personas, la comunidad y el Señor, para la vida del mundo.



PRIMERA SESIÓN

La animación bíblica de la Pastoral


Objetivo: Relevar experiencias de trabajo y recursos pastorales bíblicos en la Diócesis, para contextualizar la naturaleza y los objetivos de la ABP según las OO. ABP



Visión de lo acontecido

Es muy probable que a varios nos suene familiar el término “pastoral bíblica” que, hasta hace poco tiempo, se utilizaba para significar una pastoral más en el conjunto de la pastoral.

Hoy se prefiere hablar de animación bíblica de la pastoral para acentuar, por una parte, el carácter transversal de la presencia de la Palabra de Dios en nuestra pastoral, y por otra, hacer presente el hecho de que la pastoral es algo orgánico, al modo de un cuerpo, tal como lo menciona San Pablo en 1 Cor 12,12. Ya no se trata de una suma de especializaciones paralelas, que no se topan (catequesis, liturgia, Biblia, pastoral social, etc.), sino de una pastoral al modo de un cuerpo al que todos contribuimos y del cual todos necesitamos. Es la participación en la acción pastoral de Cristo en un proyecto común, donde las diferentes especializaciones convergen hacia el único objetivo, el encuentro con Jesucristo.



La invitación que nos hace la animación bíblica de la pastoral en el contexto de una pastoral orgánica, es tomar la Sagrada Escritura como **sujeto de la evangelización** de la Iglesia, es decir, ***mediación indispensable para el encuentro con Jesucristo vivo***. Quizás las acciones de pastoral bíblica no cambien substancialmente y sigan siendo más o menos las mismas, pero se las debe llenar de este nuevo sentido y proyectar en este nuevo horizonte.

La relación con la Sagrada Escritura no es ejercicio exclusivo de algunos en la Iglesia sino de todos y cada uno de los miembros del Cuerpo de Cristo. Esto significa que la pastoral bíblica debe ser animada por un grupo que se ha especializado para ello, ofreciendo programas y servicios que contribuyan a hacer de la Sagrada Escritura el alma de la evangelización (DV 24).

Por lo mismo, de aquí en adelante se hablará de **Animación Bíblica de la Pastoral** y no de pastoral bíblica.





1.1 Como inicio de este proceso nos parece de gran importancia tener presente las **experiencias de pastoral bíblica que se han dado en la Diócesis**, para esto se recomienda al equipo consultar lo siguiente:

- ¿Qué actividades con contenido bíblico se han realizado en la Diócesis? (cursos, talleres, encuentros significativos, seminarios, programas radiales, entre otros.)

- ¿Qué personas con formación bíblica en la Diócesis, han colaborado en las actividades realizadas?

- ¿Qué materiales y publicaciones son utilizadas en la Diócesis? (físicos y virtuales)




1.2 **Sugerencia: lectura de las OO. ABP: números 1 al 15 y anexo 1**

1.3 De acuerdo a la experiencia de la Diócesis y la lectura de las OO. ABP, **¿qué desafíos plantea la Animación Bíblica de la Pastoral?**
Anotarlos y ordenarlos según su importancia.

Estos desafíos deberían ser considerados para definir el objetivo general de la ABP.

1. _____
2. _____
3. _____
4. _____
5. _____



SEGUNDA SESIÓN:

“¿Qué es lo que vienen conversando por el camino?” Lc 24,17

Objetivo: Hacer un levantamiento del contexto sociocultural y pastoral de la Diócesis.

1. Se sugiere la lectura previa de los números 16 al 36 de las OO. ABP, donde se expone algunos aspectos de la realidad sociocultural del país.
2. Con la ayuda de un especialista del área social se hará un diagnóstico de la realidad sociocultural de la diócesis, enfatizando los desafíos que presenta para la implementación de la ABP.

Preguntas que pueden ayudar en la Sesión:

- ¿Qué sucedería si hoy se nos acerca Jesús y nos pregunta: “qué van conversando por el camino de la vida, qué cosas les preocupan”?




- ¿De qué manera nuestra pastoral responde a las necesidades de las personas?
- ¿Qué deberíamos hacer para dar respuesta?



Al mirar la realidad sociocultural y pastoral de la Diócesis, ¿cuáles son los desafíos para la ABP?

Lined area for writing answers to the question above.



TERCERA SESIÓN: “Les explicó las escrituras” Lc 24,27

Objetivo: Definir los objetivos y algunas tareas de la ABP según el modelo que presenta las OO. ABP.

Antes de definir los objetivos y las tareas se recomienda completar la mirada con la siguiente pregunta:

¿En qué servicios pastorales y con qué finalidad los agentes pastorales utilizan la Biblia? Anótalo.

Finalidad (Objetivo específico)	Servicios Pastorales (Tarea)




Se sugiere la lectura previa de los números 37 al 74 y los anexos 2 y 3 de las OO. ABP.

Servicios fundamentales

Para definir los objetivos específicos de la ABP en la Diócesis es importante conocer el lugar de la Sagrada Escritura en la vida de la Iglesia. Las OO. ABP nos ayudan a distinguir tres servicios fundamentales: **Escuela de Interpretación** (interpretación del mensaje revelado), **Escuela de comunión** (orar la Palabra para el encuentro con Jesucristo vivo) y **Escuela de evangelización** (anuncio de la Buena Nueva).


En el **anexo 5 de las OO. ABP** encontramos varios ejemplos que pueden ayudar a completar el siguiente cuadro. Lo importante es hacerlo de acuerdo a las posibilidades y necesidades de su Diócesis o Unidad Pastoral:

	Objetivo específico	Tarea	Responsable
Escuela de Interpretación			



Escuela de Oración			
Escuela de Evangelización			

Nota: en el primer encuentro el equipo obtuvo una lista de experiencias con contenidos bíblicos significativos, una lista de personas con formación bíblica que han colaborado en esos encuentros y una lista de materiales y publicaciones. Esta información puede ser útil al momento de llenar el cuadro.



CUARTA SESIÓN: Plan de trabajo para la Diócesis

Objetivo: elaborar un plan de trabajo para la ABP diocesana.

1. Lectura de las OOPP ABP: números 75 al 93 y 106 al 168

Hacemos un breve comentario de esta lectura.

2. Elaboración de un plan de trabajo

Para elaborar el plan de trabajo es importante haber desarrollado los módulos anteriores que permitirán llenar el cuadro FODA.

¿Qué es FODA?

Es una herramienta para evaluar el medio externo y el medio interno de una organización. Significa FORTALEZA y DEBILIDADES (medio interno), OPORTUNIDADES y AMENAZAS (medio externo).

Es un instrumento de evaluación que puede ser muy útil para ver y analizar el caminar de un equipo. Con estas palabras formamos el siguiente cuadro:



MEDIO	interno	externo
positivas	FORTALEZAS Reconócelas	OPORTUNIDADES Aprovéchalas
negativas	DEBILIDADES Transfórmalas Modifícalas	AMENAZAS Manéjalas


¿Para qué sirve?

Este instrumento nos ayudará a realizar un autodiagnóstico de nuestro equipo y de los factores de la realidad que afectan positiva o negativamente la realización y el caminar de la animación bíblica de la pastoral.

Aplicación

En la columna de la izquierda se escriben los factores internos: **FORTALEZAS Y DEBILIDADES** de las personas que forman el equipo y las del propio equipo.


En la columna de la derecha se escriben los factores externos (positivos y negativos) que denominamos **OPORTUNIDADES y AMENAZAS**. Estas vienen de afuera y no dependen de nosotros pero debemos conocerlas para tomar una actitud frente a ellas, es decir, aprovechar las oportunidades y manejar lo mejor posible las amenazas (algunas de ellas incluso pueden convertirse en una oportunidad de evangelización).



FODA

	INTERNOS (se pueden controlar)	EXTERNOS (no se pueden controlar)
P O S I T I V O S	FORTALEZAS	OPORTUNIDADES
N E G A T I V O S	DEBILIDADES	AMENAZAS

Una vez que se ha compuesto el **FODA** se puede visualizar de mejor forma qué tipo de proyecto y actividades se puede desarrollar y de qué recursos (humanos y financieros) se dispone para cada uno de ellos.




El panorama que muestra este cuadro permitirá buscar formas para aprovechar las oportunidades más que fijar la atención en los aspectos negativos.

Para formular el plan de trabajo se deben fijar los objetivos que luego se concretarán en actividades. Para definir el objetivo ayuda preguntarse **para qué** o con qué finalidad se desarrolla un proyecto, **qué** se quiere lograr (en el corto o largo plazo) y, en seguida nos preguntamos **para quién**, es decir, se define el destinatario del proyecto (niños, jóvenes, adultos, catequistas, ministros de la Palabra, etc.)

Una vez fijados los objetivos y los destinatarios, se define el **qué hacer**, es decir, se concreta el objetivo en una o más actividades que permitirán lograr el o los objetivos.

Para llevar a cabo las actividades es necesario establecer una metodología.

Es muy importante al momento de desarrollar un plan de trabajo tener presente **quién o quiénes** se harán responsables de la actividad, **cuándo** la desarrollarán o iniciarán el proceso y **cuánto** cuesta el proyecto y cómo se financiará (muchos proyectos se ven frustrados por no disponer de los medios económicos necesarios para desarrollar las actividades).




Luego de haber diseñado el proyecto y a medida que se avanza en él, es necesario ir evaluando los resultados con criterios claros y de fácil medición (por ejemplo: participación de los agentes de acuerdo a las expectativas iniciales, apoyo de otros equipos pastorales para su difusión y/o participación, recursos, etc.). La evaluación no siempre se hace y es fundamental definirla cuando se diseña un proyecto.

En síntesis, para cada proyecto, plantearse:


- Qué queremos ⇒ *Objetivo*
- Para quién ⇒ *Destinatario*
- Qué haremos ⇒ *Tarea*
- Cómo ⇒ *Metodología*
- Quién ⇒ *Responsable*
- Cuándo ⇒ *Tiempo*
- Cuánto ⇒ *Recursos*
- Evaluación ⇒ *Qué se evalúa y cuándo*





Se ofrece a modo de ejemplo un ejercicio de planificación que permita celebrar el mes de la Biblia (septiembre). Este mismo cuadro se puede utilizar para desarrollar un plan de trabajo de la ABP en la diócesis.

Para qué <i>Objetivo</i>	Para quién <i>Destinatario</i>	Qué <i>Actividad</i>	Cómo <i>Metodología</i>	Quién <i>Responsable</i>	Cuándo <i>Tiempo</i>	Cuánto <i>Recursos</i>	Evaluación <i>Qué evaluaremos y cuándo</i>




ANEXO

Visión a considerar en la formación de una comisión de ABP

Una comisión junto con ser un equipo de trabajo, debe ser una fuente inspiradora y capaz de vitalizar con la Palabra de Dios toda acción pastoral.


Algunas recomendaciones que pueden servir a la hora de formar una comisión de ABP:

- Debe vivir su propia ABP, por lo tanto procurar que siempre se integre la presencia de una Palabra viva y eficaz dentro de la comisión para que sea testimonio (bíblico) visible para todas las pastorales.
- Iniciar las reuniones con la Palabra de Dios, dándole un lugar privilegiado (por ejemplo: ambón, velas, flores, etc.)
- Crear una red de documentación para el equipo (lectio divina, reflexiones bíblicas, cursos, sitios web, etc.).
- Procurar la formación bíblica del equipo y espacios para la espiritualidad bíblica.
- Ser punto de encuentro para todas las pastorales: abrir paso a toda realidad pastoral.



- Ser equipo de servicio para todas las pastorales.
- Planificar y evaluar periódicamente.





¿Que es la Comisión Nacional de Animación bíblica de la Pastoral?


La Comisión Nacional de Animación Bíblica de la Pastoral (antes llamada de Pastoral Bíblica), se creó el año 1985 con la finalidad de ofrecer difusión y formación bíblica. Una de sus primeras tareas fue impulsar la semana de la Biblia que, a partir del año 2000, pasa a ser el Mes de la Biblia en nuestro país (celebración que es compartida por todos los países latinoamericanos).

Objetivo general:

Contribuir a profundizar, socializar e implementar en las Diócesis, el servicio evangelizador de la Iglesia en Chile a través de la Animación Bíblica de la Pastoral.

Objetivos específicos:

1. Contribuir a gestar el encuentro con Cristo, generando una relación de discípulos, de hijos en el Hijo.
2. Aportar al fortalecimiento de personalidades auténticamente humanas y cristianas.
3. Profundizar la comunión y la fraternidad como un don para el servicio de los demás y de manera especial a los más pobres.



El equipo nacional está formado por las siguientes personas:

- **Monseñor Santiago Silva R.**, obispo auxiliar de Valparaíso y responsable del Centro Bíblico Pastoral para América Latina (CEBIPAL-CELAM)
- **Director Área Eclesial CECh: Sr. Jaime Carmona**
- **Secretario Ejecutivo: Sr. David Bruna**
- **Miembros colaboradores:**

- | | |
|--|----------------------------|
| 1. Sra. M ^a Cristina Ariztía (directora) | 8. Sr. Robinson Figueroa |
| 2. P. Jorge Cerda | 9. Sr. Jaime Michea |
| 3. P. Marcelo Escotorín | 10. Sr. Mike Van Treek |
| 4. R.P. Rogelio Cano, OP | 11. Sr. Roberto Sepúlveda |
| 5. Hermana Zoila Guzmán | 12. Sr. Roberto Quiroga |
| 6. Sr. Arturo Bravo R. | 13. Sr. Nicolás Meneghello |
| 7. Sra. Katuska Cáceres | |